

Felhasználói dokumentáció

MagneSzamla

Számlázó és Készletnyilvántartó Rendszer

A rendszer fejlesztője: MagneSoft Bt.
Telefon: +36 20 527 1818
E-mail: info@magnesoft.hu

www.magnesoft.hu

2005 - 2016

Tartalomjegyzék

Tartalomjegyzék	2
Nyilatkozat	3
Adóhatósági ellenőrzési adatszolgáltatás	4
A MagneSzamla számlázási rendje	5
1. A rendszer áttekintése	7
2. Belépés	8
3. Törzsadatok	9
3.1. Törzsadatok karbantartása	9
3.2. Kezelői törzsadatok	10
3.3. Cikk törzsadatok	10
3.3.1. Termék rögzítése és módosítása	11
3.3.2. Szolgáltatás rögzítése és módosítása	14
3.4. Ügyfél törzsadatok	15
4. Beszerzés	16
4.1. Megrendelő (Beszerzés)	16
4.2. Szállítólevél (Beszerzés)	24
4.3. Számla (Beszerzés)	31
5. Értékesítés	38
5.1. Megrendelő (Értékesítés)	38
5.2. Szállítólevél (Értékesítés)	48
5.3. Számla (Értékesítés)	57
5.4. Kedvezmények	66
6. Bizonylatok keresése	68
7. Jutalék rendszer	69
8. Anyagkönyvelés	74
9. Raktárak közötti mozgás	77
10. Pénzügy	82
10.1. Készpénzes pénztári forgalom	82
10.2. Átutalásos banki teljesítések	84
10.3. Ügyfél analitika	87
11. Munkaszámok karbantartása	89
12. Szerviz funkciók	90
12.1. Rendszerbeállítások módosítása	90
12.2. Ügyfél karbantartás	95
12.3. Cikkszám karbantartás	96
12.4. Adatösszefüggések ellenőrzése, javítása	97
12.5. Adatállományok mentés-visszatöltés	97
13. Lekérdezések	98
14. Minimális hardver konfiguráció	100
Impresszum	101

Nyilatkozat

Jelen nyilatkozatban **MagneSoft Bt.** (2111 Szada, Szőlő utca 6.) Adószám: 25377723-2-13 igazolja, hogy az általa készített **MagneSzamla Számlázó és Készletnyilvántartó Rendszer** elnevezésű gépi számlák előállítására is alkalmas programjának MagneSzamla 4.x.x. verziószámú példánya, és a program által előállított számla megfelel a jogszabályokban előírtaknak.

Jelen nyilatkozat visszavonásig érvényes a szoftver felhasználói jogának megvásárlásáról illetve bérletéről szóló számlával együtt, azon felhasználóra, melynek neve vevőként a számlán szerepel.

Kelt:

.....
MagneSoft Bt

Adóhatósági ellenőrzési adatszolgáltatás

A **MagneSoft Bt.** (2111 Szada, Szőlő utca 6.) Adószám: 25377723-2-13 által készített **MagneSzamla Számlázó és Készletnyilvántartó Rendszer** elnevezésű gépi számlák előállítására is alkalmas program MagneSzamla 4.x.x. verziószámú példánya megfelel a számla és a nyugta adóigazgatási azonosításáról, valamint az elektronikus formában megőrzött számlák adóhatósági ellenőrzéséről szóló 23/2014. (VI. 30.) NGM rendelet módosításáról szóló 2/2015. (II. 3.) NGM rendelet követelményeinek, miszerint **2016. január 1-jétől** minden számlázó programnak rendelkeznie kell egy olyan önálló, de a programba beépített, **„adóhatósági ellenőrzési adatszolgáltatás”** elnevezésű funkcióval, amelynek elindításával adatexport végezhető a 23/2014. (VI. 30.) NGM rendelet 2. melléklete szerint és a 3. mellékletben meghatározott adatszerkezetben.

A **MagneSzamla Számlázó és Készletnyilvántartó Rendszerben** az adóhatósági ellenőrzési adatszolgáltatás funkció a **Lekérdezések/Adóhatósági ellenőrzési adatszolgáltatás** menüpontból érhető el.

Megadható a kezdő és záró számlaszám, a kezdő és záró teljesítés dátum, illetve a célkönyvtár ahova az elkészült XML formátumú exportfájl mentésre kerül. A feltételek megadása után az adatexport az „Export” gomb megnyomásával indítható.

Kelt:

.....
MagneSoft Bt

A MagneSzamla számlázási rendje

Jelen dokumentáció a **MagneSoft Bt.** (2111 Szada, Szőlő utca 6.) Adószám: 25377723-2-13 által készített **MagneSzamla Számlázó és Készletnyilvántartó Rendszer** elnevezésű gépi számlák előállítására is alkalmas programjának MagneSzamla 4.x.x. verziószámú példányára vonatkozik, melyre a későbbiekben MagneSzamla néven hivatkozik. A dokumentáció ismerteti a MagneSzamla számlázási rendjét, különös tekintettel a számlák előállításának, sorszámozásának, tárolásának, kinyomtatásának, sztorozásának és helyesbítésének rendjét illetően. A MagneSzamla eleget tesz a jogszabályokban előírtaknak, ugyanakkor nem zárja ki a MagneSzamla felhasználójának felelősségét a törvény alkalmazását illetően, különösen hangsúllyal a MagneSzamla által nem kontrollálható adatbevitel és művelet-sorozatok esetében.

Felhasználói jogok

A felhasználók a számukra kiosztott felhasználói névvel - és ezzel együtt a számukra beállított felhasználói jogokkal - csak a kapcsolódó jelszó ismeretében képesek a MagneSzamla Számlázó és Készletnyilvántartó Rendszerbe belépni. A felhasználók adatainak karbantartását az arra felhatalmazott kiemelt jogú és felelősségű felhasználó végezheti. A rendszer naplózza a tételeket rögzítő, illetve az utolsó módosítást végző felhasználó azonosítóját.

Számla készítés

A számlát elkészíthető a számla karbantartás modulban, illetve a szállítólevél karbantartás modulban a már elkészült szállítólevélről, egy gombnyomással elkészíthető a számla. Ameddig a számla nincs kinyomtatva, addig mint „Előjegyzett számla” szerepel a rendszerben, és szabadon módosítható. Tetszőleges számú előjegyzett számlát -félkész számlát- tárolhatunk a rendszerben, melyek szerkesztését később folytathatjuk. Nyomtatás után kapja meg a számlaszámot, és ezután a számla már nem módosítható.

A számlaszám kiosztása

A számla kinyomtatásának -lezárásának- pillanatában osztja ki a rendszer a soron következő számlaszámot. Hálózatos vagy több feladatos környezetben tehát nem a számlaszerkesztés kezdete, hanem a lezárás pillanata határozza meg a számlaszámok kiosztásának sorrendjét, így biztosítva a számlaszámok kihagyás és ismétlés nélküli kiosztását.

A kiosztott számlaszámok felépítése: számla prefix (opcionális) + két karakter szervezet kód, + ötjegyű bevezető nullákkal feltöltött sorszám, + „/” + négy karakter aktuális év.

A számlák tárolása

A számla lezárásakor, miután a rendszer kiosztotta a számlaszámot, eltárolja a számlát, ezt követően a számla módosítását már nem lehetséges.

Számlapéldányszámok feltüntetése

A rendszerben a számla összes példányának egymás utáni nyomtatással történő előállítására lehetséges, vagyis, egy példányos ívpapírra nyomtathatunk bármilyen nyomtatóval. A számla jobb felső sarkában jelenik meg a példányszám. A rendszer folyamatosan számlálja és nyilvántartja a számlák kinyomtatott (vagy legalábbis nyomtatóra küldött) példányszámát, valamint az aktuális példányszámot. Ha a nyomtatás nem sikerült, rontottnak kell minősíteni a számlát, és újat kell írni.

Sztornó számla

Sztornó számla elkészítéséhez ki kell keresni a sztornózándó számlát és a rendszer automatikusan (kézzel nem befolyásolhatóan) elkészíti a helyesbítő számlát a soron következő számlaszámmal, és hivatkozik az alapul szolgáló számlaszámra. A kiállítási dátuma az aktuális dátum, vevője, teljesítés dátuma, tételei és árai az eredeti számlával megegyeznek, viszont a mennyiségeit negatívba fordítja.

Helyesbítő számla

Helyesbítő számla elkészítéséhez ki kell keresni a helyesbítendő számlát és a rendszer automatikusan elkészíti a helyesbítő számlát a soron következő számlaszámmal, és hivatkozik az alapul szolgáló számlaszámra. A kiállítási dátuma az aktuális dátum, a vevő az eredeti számlával megegyező, nem módosítható. A teljesítés dátuma, és a fizetési határidő módosítható. A helyesbítő számlán automatikusan megjelennek az eredeti számla tételei negatív előjellel (ezek a tételek nem módosíthatók), és az eredeti számla tételei, melyek a számla lezárásáig javíthatók, illetve törölhetők.

1. A rendszer áttekintése

Elsősorban kis- és középvállalkozásoknak készült számlázó és készletnyilvántartó rendszer amely számlázó, készletnyilvántartó, pénzügyi és deviza modul tartalmaz. A rendszer lehetőséget biztosít munkaszámok kezelésére, illetve egy cégen belül több divízió használatára, a megrendelők, szállítók és számlák divíziókénti kezelésére, lekérdezésére. Továbbá tartalmaz egy sokrétűen paraméterezhető jutalék rendszert.

Készlet-nyilvántartó modul alkalmas a megrendelések, szállítólevelek készítésére, bejövő megrendelések, szállítólevelek, raktárak közötti mozgások rögzítésére, munkaszámok kezelésére, illetve a készlet-nyilvántartással kapcsolatos különböző kimutatások elkészítésére.

Számlázó modul alkalmas a gépi számlák készítésére, bejövő számlák rögzítésére, illetve a számlákkal kapcsolatos különböző kimutatások elkészítésére.

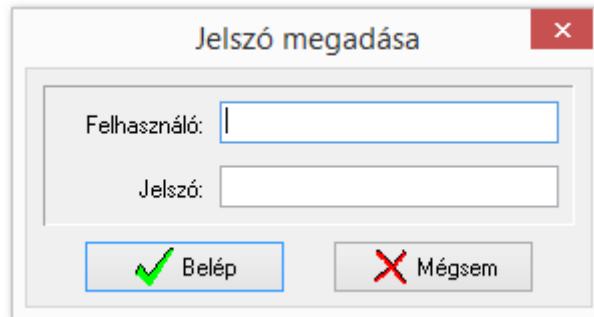
Pénzügyi modul alkalmas a készpénzes pénztári forgalom, és átutalásos banki teljesítések rögzítésére, kiadott és bejövő számlák pénzügyi teljesítésének nyilvántartására, az ehhez kapcsolódó különböző kimutatások elkészítésére, illetve ügyfél analitika kezelésére, a kiadott- és bejövő számlák, illetve ezek pénzügyi teljesítése alapján. Lehetőség van több pénztár-, illetve bank kezelésére.

A deviza modullal lehetőség van devizás megrendelők, szállítók, és számlák rögzítésére, számlák valutában történő kiegyenlítésének kezelésére, illetve többnyelvű számlák nyomtatására.

A felhasználók a rendszert a számukra kiosztott felhasználói névvel - és ezzel együtt a számukra beállított felhasználói jogokkal - csak a kapcsolódó jelszó ismeretében képesek a használni. A felhasználók adatainak karbantartását az arra felhatalmazott kiemelt jogú és felelősségű felhasználó (Rendszergazda) végezheti. A rendszer naplózza a tételeket rögzítő, illetve az utolsó módosítást végző felhasználó azonosítóját. Ezeket az adatokat a teljes rendszerben az F2 billentyűvel érhetjük el.

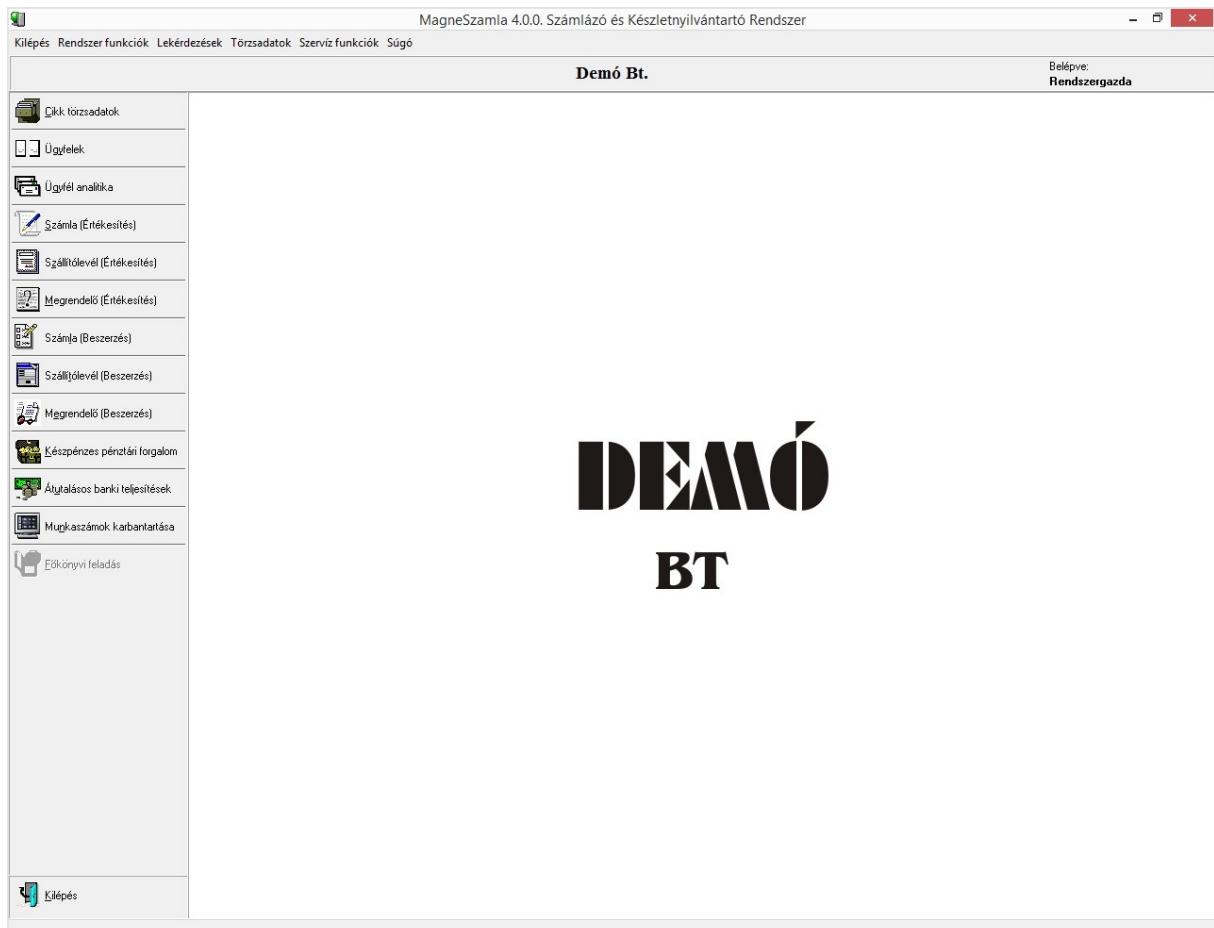
2. Belépés

A rendszerbe felhasználó név, és jelszó megadása után lehet belépni.



A felhasználót megadhatjuk a teljes név beírásával, illetve a fel-, le nyilakkal kiválaszthatjuk az adatbázisból. A név első néhány betűjének beírásával gyorsíthatjuk a kikeresést.

A gyakrabban használt funkciókat a kezdő képernyő bal oldalán megjelenő ikonlistából is kiválaszthatjuk.



3. Törzsadatok

3.1. Törzsadatok karbantartása

A rendszerben használt un. törzsadatok (pl.: Cikk, Ügyfél, ÁFA-kulcs, Raktár, Helységek, Fizetési mód, Ügyfél típus, Pénzforgalmi jogcímek, stb) karbantartása a “Törzsadatok” főmenüpont alatt található.

Törzsadatok karbantartása

Kód	Rövid név	Név	Állapot
▶ 000		-	Aktív
001	R1	1. Raktár	Aktív
002	R2	2. raktár	Aktív

1. „Új felvitel” gombbal új tétel sort nyitunk
2. Név, egyéb adatok megadása
3. OK” gombbal rögzíthetjük a tételt

Ha a tételre nincs hivatkozás a „Törlés” gombbal törölhetjük az adatbázisból, ha van rá hivatkozás Inaktívvá tesszük. Az inaktív tételek fizikailag nem törölődnek az adatbázisból, de már nem választhatók ki, de a törzsadat karbantartásban megjeleníthetők. Inaktív tételt a „Törlés” gombbal aktiválhatunk.

3.2. Kezelői törzsadatok

A rendszer használatára jogosult felhasználók adatainak karbantartása. A funkció “Rendszergazda” jogosultsággal érhető el.

Felhasználók adatainak karbantartása

Kód: 1
Név: Rendszergazda
Beosztás: -
Jelszó: *****
Jelszó megerősítése: *****

Jogosultság

- Lekérdezések
- Számla
- Cikk, Ügyfél karb.
- Anyagkönyv., Raktár.mozg.
- Törzsadatok karb.
- Pénztár, Bank
- Megrendelő
- Könyvelés
- Szállító
- Rendszer

Beszerzési árak megjelenítése

OK Mégsem

Kód	Név	Beosztás	Állapot
1	Rendszergazda	-	Aktív
2	Teszt Elek	Ügyvezető	Aktív

Inaktív is

Új felvétel Módosítás Törlés Kilép

Szemle

A rendszerbe bejelentkezett felhasználó az itt beállított jogosultságoknak megfelelően használhatja a rendszert.

3.3. Cikk törzsadatok

Termékek, szolgáltatások adatainak karbantartása. A cikkek főcsoportokba, és csoportokba szervezhetők.

Cikk Törzs Karbantartás

Cikk Focsoport

Kód	Rövid név	Név	Állapot
02	SZ	Szolgáltatások	Aktív
01	T	Termékek	Aktív

Cikk Csoport

Kód	Rövid név	Név	Állapot
02		Nyomatok	Aktív
01		Számítástechnika	Aktív
03		Vas anyag	Aktív

Cikk

Cikkszám	Név	Leírás	Menny.egys.	ÁFA	Nyilv.ár (Nettó)	Nyilv.ár (Bruttó)	Állapot
454544	Lexmark T644		darab	27%	45 000,00 HUF	57 150,00 HUF	Aktív

Új felvétel Módosítás Törlés

Új felvétel Módosítás Törlés

Lekárkészlet beállítás

Keres Nyomat Kilép

Új Termék HUF Utolsó beszerzési ár (Nettó): 0,00 HUF Utolsó beszerzési ár (Bruttó): 0,00 HUF Készlet Infó Készlet: 0,00

Új Szolgátl. Eladási árak:

Nettó:	Bruttó:
45 000,00 HUF	57 150,00 HUF
45 000,00 HUF	57 150,00 HUF
45 000,00 HUF	57 150,00 HUF
45 000,00 HUF	57 150,00 HUF
45 000,00 HUF	57 150,00 HUF
0,00 HUF	0,00 HUF

Rendelt (Értékesítés): 0,00
Rendelt (Beszerzés): 0,00

A **Szerviz funkciók/Rendszerbeállítások módosítása** menüpont **Alap adatok** fülén beállíthatjuk, hogy a cikkszámokat egyedileg adjuk meg, vagy a rendszer automatikusan generálja: Főcsoport kód + Csoport kód + Termék kód + pörgő sorszám.

Ugyanitt beállítható, hogy a cikk neve szabadon megadható, vagy az előre beállított paraméterek szerint a **Cikk név** fülön megadott jellemzők alapján a rendszer automatikusan állítja össze, így alkalmassá válik nagy számú különféle termék kezelésére, minimálisra csökkentve annak a lehetőségét, hogy ugyan az a cikk többször, több néven kerüljön rögzítésre. Azt, hogy az adott cikkcsoporton belül alapértelmezetten hogy áll össze a cikknév a Cikk csoport karbantartásban állíthatjuk be.

A szolgáltatások megnevezése szabadon megadható.

Cikk Csoport módosítás ✖

Főcsoport: **02** **SZ** **Szolgáltatások**

Csoport: **01**

Megnevezés: **Értékesítés:**
Fk.szám: Áfa Fk.szám:

Rövid név:

VTSZ/SZJ:

Termék név: **Beszerezés:**
Fk.szám: Áfa Fk.szám:

Eladási árak módosítás a nyilvántartási árhoz képest:

	Ár 1.	Ár 2.	Ár 3.	Ár 4.	Ár 5.	Ár 6. (Ut.be.ár)
(+ Összeg.):	<input type="text" value="0,00"/>	<input type="text" value="0,00"/>	<input type="text" value="0,00"/>	<input type="text" value="0,00"/>	<input type="text" value="0,00"/>	<input type="text" value="0,00"/>
(+ %):	<input type="text" value="0,00"/>	<input type="text" value="0,00"/>	<input type="text" value="0,00"/>	<input type="text" value="0,00"/>	<input type="text" value="0,00"/>	<input type="text" value="0,00"/>

A Cikk csoport karbantartásban a csoportba tartozó cikkekre vonatkozó további alapértelmezett adatokat is beállíthatunk.

3.3.1. Termék rögzítése és módosítása

Az „Új termék”, illetve a „Módosítás” nyomógombbal megjelenő ablakban külön „fülön” találhatóak az Alap adatok, Árak, Készlet adatok, Jutalékok és a Cikk összetevők karbantartása.

A termék típus, márka, és egyéb jellemzők törzsadatok közül választható. A termékhez megadható 7 db jellemző (pl.: Szín, Méret, Minőség...), amiknek megnevezését a **Szerviz funkciók/Rendszerbeállítások módosítása** menüpont **Cikk jellemzők** fülén állíthatjuk be.

A terméket megjelölhetjük mint stratégiai termék. A készlet kimutatás, és készlet mozgás lekérdezésekben az így megjelölt termékekre is szűkíthetjük a leválogatást.

A cikkhez megadható vonalkód, illetve automatikus cikkszám képzés esetén a „Saját vonalkód” kapcsolóval a rendszer automatikusan generál egy EAN 13-as vonalkódot a cikkszám alapján.

Az árak beállításánál egy cikkhez valutanemenként 6 db eladási árat társíthatunk. Az eladási árakat kétféleképpen adhatjuk meg. Vagy egy konkrét összeget adunk meg, amennyivel az eladási ár több (vagy kevesebb) mint a 1-5. áraknál a nyilvántartási ár, a 6. árnál az utolsó beszerzési ár, vagy megadhatjuk %-ban az eltérést. Ha nem adunk meg adatot, az eladási ár a 1-5. árnál a nyilvántartási árral, 6. árnál az utolsó beszerzési árral lesz egyenlő.

Ha az „Eladási árakat kerekít:” jelölőnégyzet be van kapcsolva, akkor függetlenül a valutanemnél beállított egységár tizedes értéktől, az eladási árakat egész számra kerekíti.

Ár 1.	Ár 2.	Ár 3.	Ár 4.	Ár 5.	Ár 6. (Ut.be.ár)	
0,00 HUF	2 000,00 HUF	0,00 HUF	0,00 HUF	0,00 HUF	0,00 HUF	
(+ %): 5,00	0,00	10,00	0,00	0,00	0,00	
Eladási árak (Nettó):	34 755,00 HUF	35 100,00 HUF	36 410,00 HUF	33 100,00 HUF	33 100,00 HUF	30 000,00 HUF
Eladási árak (Bruttó):	44 138,85 HUF	44 577,00 HUF	46 240,70 HUF	42 037,00 HUF	42 037,00 HUF	38 100,00 HUF

Beállíthatunk automatikus árképzést is, ebben az esetben a nyilvántartási árát a rendszer automatikusan számolja úgy, hogy az utolsó beszerzési árát megnöveli a megadott ár összetevőkkel. Beszerzések rögzítésénél lehetőség van az aktuális beszerzési árral módosítani az utolsó beszerzési árát, ekkor az utolsó beszerzési ár módosításával a nyilvántartási ár, és ezzel együtt az eladási árak is automatikusan módosulnak.

Ha nem adunk meg ár összetevőket akkor nincs automatikus árképzés, és a nyilvántartási árát nekünk kell beállítani.

A készlet adatoknál a minimum-, és a maximum készletet állíthatjuk be.

Cikkenként beállíthatunk az alapértelmezettől eltérő egyedi jutalékszámítási módot. A jutalék elszámolás részletes leírását a **Jutalék rendszer** fejezetben találja.

Alapértelmezettől eltérő jutalék

	1.	2.	3.	4.	5.	6.
Minimum mennyiség:	1,00	1,00	1,00	1,00	1,00	1,00
Jutalék:	36,00 %	5,00 %	15,00 %	20,00 %	0,00 %	0,00 %
Kedvezménytel csökkentett jutalék:	<input checked="" type="checkbox"/>	<input checked="" type="checkbox"/>	<input checked="" type="checkbox"/>	<input checked="" type="checkbox"/>	<input checked="" type="checkbox"/>	<input checked="" type="checkbox"/>

A cikkekhez megadhatunk összetevőket. Ha összetevőket tartalmazó cikk szerepel a szállítón (értékesítés, beszerzés), akkor nem csak az alap cikk, hanem az összetevők készlete is változik a megadott mennyiség alapján. (Az Anyagkönyvelés, és Raktárak közötti mozgás funkcióknál az összetevők készlete nem módosul)

Cikk módosítás ✖

Alap adatok
Árak
Készlet adatok
Jutalékok
Összetevők

Cikkszám	Megnevezés	Raktár	Mennyiség	Ár szorzó	Állapot
V8798655	Csavar 6x20	-	5,00	0,00	Aktív
V98987	Csavar anya 6-os	1. Raktár	5,00	0,00	Aktív

⏪
⏩
⏴
⏵
 Inaktív is
+ Új összetevő
✓ Módosítás
- Törlés

Cikk:

Raktár: Mennyiség: Ár szorzó:

Olyan cikket nem választhatunk összetevőnek, aminek vannak összetevői.

Ha összetevők rögzítésénél a raktár mezőt üresen hagyjuk („-”) akkor a szállítón az alap cikknél megadott raktár lesz az összetevők készletmozgásának raktára is, ha megadjuk a raktárt, akkor mindig az itt beállított raktárban mozgatja az összetevő készletét, függetlenül a szállítón megadott alap cikk raktárától.

Ha az alap cikknek nincs raktárkészlete, csak az összetevőknek, akkor az alap cikket szolgáltatásként kell felvenni, és így megadni az összetevőit. Ebben az esetben a raktár, illetve az ár szorzó megadása kötelező. (mivel az alap cikknek nincs készlet mozgása, csak az összetevőknek, ezért van szükség az árszoróra a készletmozgás értékéhez. Pl. ha van 3 összetevő, akkor az árszorók lehetséges értékei: 0.2, 0.3, 0,5 (=1)).

A cikk keresés, és cikk választás ablakban, valamint a szállító karbantartásban azok a cikkek amelyek tartalmaznak összetevőket sötétebb háttérrel jelennek meg, az F3 billentyűvel az összetevők megtekinthetők, illetve a szállító karbantartásban módosíthatók.

3.3.2. Szolgáltatás rögzítése és módosítása

Az „Új szolgáltatás”, illetve a „Módosítás” nyomógombbal megjelenő ablakban a szolgáltatás megnevezése szabadon megadható. Ha a cikk szolgáltatásként van megadva, akkor nincs hatással a készletmozgásra.

Szolgáltatás módosítás

Alap adatok | Árak | Jutalékok | Összetevők

Főcsoport: Szolgáltatások | Csoport: Informatika

Cikkszám: 123456

Megnevezés: Rendszer karbantartás

Leírás:

SZ.J.szám: TEÁOR '08: 11.12

Mennyiségi egység: óra

Áfa: 27 %-os ÁFA

Értékesítés: Fk.szám: 9116 | Áfa Fk.szám: 467

Beszerzés: Fk.szám: 23116 | Áfa Fk.szám: 466

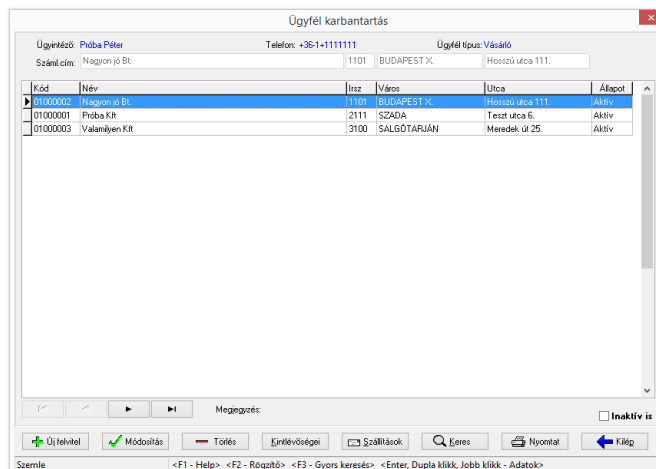
Megjegyzés:

OK | Mégsem

Az árak, jutalékok, összetevők .beállítása megegyezik az előző pontban leírtakkal.

3.4. Ügyfél törzsadatok

Analitikában szereplő ügyfelek adatainak karbantartása.



A „Szállítások” gombbal megtekinthetőek az ügyfél eddigi szállításai, „Kintlévőségei” gombbal a kiegyenlített számlái. A „Keres” gombbal, és az „F3” billentyűvel kereshetünk az ügyfelek között, a „Nyomtat” gombbal ügyfél listát nyomtathatunk, az ügyfélre duplán kattintva pedig megtekinthetjük a részletes adatait.

Ügyfél rögzítése és módosítása

Az „Új felvitel”, illetve a „Módosítás” nyomógombbal megjelenő ablakban az ügyfél név, cím, ügyfél típus, és egyéb adatok mellett beállíthatjuk a bankszámlaszámaink közül azt, amelyik az ügyfélnek készült számlákon szerepelni fog.

Beállítható az ügyfél által leggyakrabban használt fizetési mód. Számla készítésekor az ügyfél kiválasztása után az itt beállított fizetési mód jelenik meg a számlán, ez módosítható.

Beállítható az alapértelmezett eladási ára, ami a megrendelő, szállító, számla készítésnél a cikkeknel beállított 6 db eladási ár valamelyikének alapértelmezett kiválasztását jelenti, de ez módosítható. Lehetőség van a jutalék típus ügyfelenkénti beállítására.

4. Beszerzés

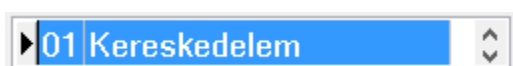
A készletmozgás alapja a szállítólevél, a bejövő számla csak akkor módosítja a készletet, ha elkészítjük hozzá a szállítót is.

4.1. Megrendelő (Beszerzés)


A megrendelő rögzítése még nem jár készletmozgással, csak ha a teljesítés után elkészül a szállítólevél.

A megjelenő képernyő felső ablakában láthatók a rögzített megrendelők, középen a kijelölt megrendelő tétel sorai, alul pedig a kijelölt megrendelő összesítése és a funkciógombok.

Egy megrendelőből több szállítólevél is készíthető. A megrendelő státusza lehet: Teljesített, Nem teljesített, és Részben teljesített.



A rendszer lehetőséget biztosít a megrendelők divíziókénti kezelésére. A kívánt divíziót a megnevezése mellett található fel-le nyilakkal választhatjuk ki. A bizonylatok sorszáma divízióként 1-től indul, és tartalmazza a divízió kódját.

Kinyomtathatjuk a megrendelőt, lehetőségünk van árajánlat kérés nyomtatására, illetve ha a megrendelőhöz tartozik szállítólevél kinyomtathatjuk az anyagbevételi bizonylatot. A  gombbal megjeleníthetjük a bizonylatok nyomtatási képét, amit PDF, vagy kép formátumba el is menthetünk.

A már teljesített tételek fekete színnel, a nem teljesített tételek zöld színnel, és a teljesítésre megjelölt tételek piros színnel jelennek meg. A teljesített tételek már nem módosíthatók.

Azok a cikkek amelyek tartalmaznak összetevőket sötétebb háttérrel jelennek meg, az F3 billentyűvel az összetevők megtekinthetők, illetve a megrendelő rögzítése alatt módosíthatók.

Cikkszám	Megnevezés	Raktár	Mennyiség	Egységár
V8798655	Csavar 6x20	1. Raktár	5,00	0,00
V98987	Csavar anya 6-os	1. Raktár	5,00	0,00

A megrendelőhöz tartozó szállítólevél-, illetve számlaszámokat a szállítólevél-, illetve számlaszám mellett található fel-le nyilakkal görgethetjük, illetve az előttük levő „Szállítók”, és „Számlák” gombokkal megjelenő ablakban megnézhetjük.

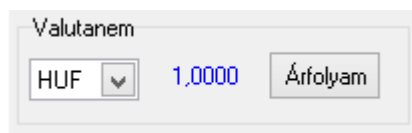
A „Keres” gombbal kereshetünk az elkészített bizonylatok között, a „Megnéz” gombbal pedig megjeleníthetjük a bizonylat részletes adatait.

A „Nem teljesített tételek nyomtatása” jelölőnégyzet bekapcsolásával a megrendelő-, és árajánlat kérés nyomtatásakor csak a nem teljesített tételek jelennek meg a bizonylaton.

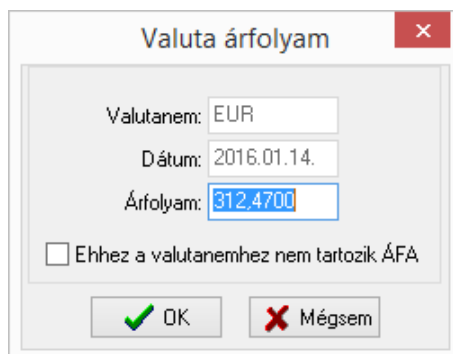
Megrendelés rögzítése

Cikkszám	Megnevezés	Egységár	ÁFA	Rend.	M.e.	Rend nettó	Tejt.	Tejt. nettó	Ke. %
878787	Dell Billentyűzet	1 000,00 HUF	27%	3,00	darab	3 000,00 HUF	3,00	3 000,00 HUF	0,00
147741	Samsung Monitor 17"	10 000,00 HUF	27%	1,00	darab	10 000,00 HUF	0,00	0,00 HUF	0,00

1. „Új megrendelő” gombbal megnyitjuk az új megrendelőt
2. Valutanem kiválasztása

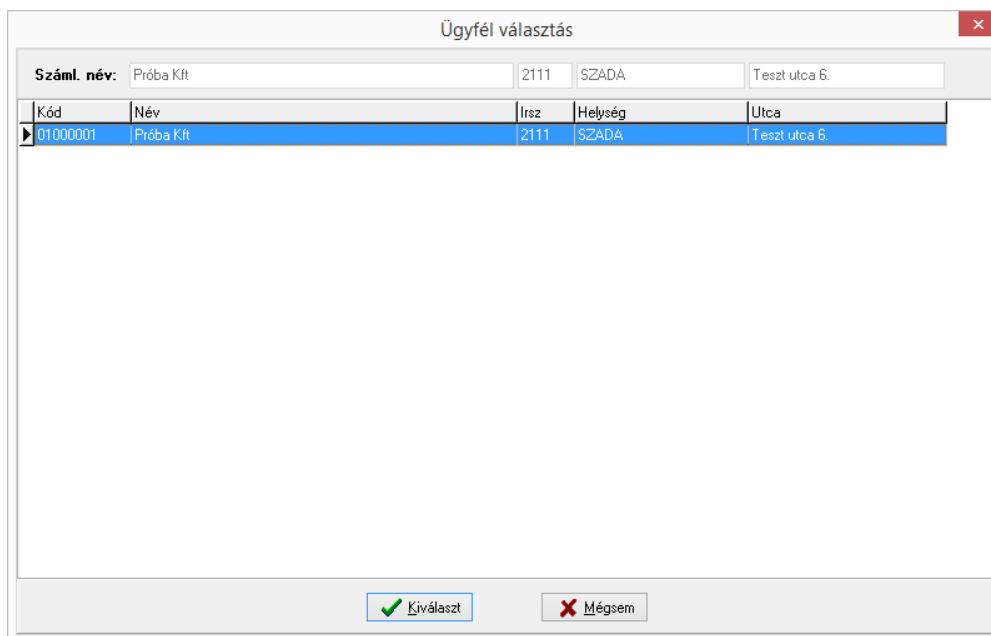


Ha nem az alapértelmezett valutát (HUF) választjuk, a megjelenő ablakban meg kell adni az aktuális napi árfolyamot. Ha az „Ehhez a valutánemhez nem tartozik ÁFA” kapcsolót bekapcsoljuk, a bizonylaton nem szerepel ÁFA. (A valutánem addig módosítható amíg nincsenek a bizonylaton tétel sorok)



3. Ügyfél kiválasztása

Az ügyfelet kiválaszthatjuk a név beírásával (használható a "%" helyettesítő karakter). Ha az ügyfél neve mezőbe beírjuk a név első pár karakterét, az „Enter” billentyűre megjelenik egy választó ablak ahol a feltételnek megfelelő ügyfelek közül választhatunk.



Kód	Név	Irsz	Helység	Utca
▶ 01000001	Próba Kft	2111	SZADA	Teszt utca 6.

„Ügyfél keresés” gomb

Meg kell adnunk a keresési feltételeket, majd a „Lekérdez” gombra megjelennek a megadott feltételeknek megfelelő ügyfelek, akik közül választhatunk a „Kiválaszt”

gombbal. A „Szállítások” gombbal megtekinthetők az ügyfél eddigi szállításai (értékesítés), illetve a „Kintlévőségei” nyomógombbal a kintlévőségei.

Ügyfél keresés

Kód: Helység:

Név: Utca:

Megye: Utolsó szállítás dátuma: Kerület (Bp.): I.

Képviselő: 2016.01.14. Ügyfél típus:

Ügyintéző: **Próba Péter** Telefon: **+36-1+1111111** E-mail:

Száml. név: 1101 BUDAPEST X. Hosszú utca 111.

Kód	Név	Irsz.	Város	Utca
▶ 01000002	Nagyon jó Bt.	1101	BUDAPEST X.	Hosszú utca 111.
01000001	Próba Kft	2111	SZADA	Teszt utca 6.
01000003	Valamilyen Kft	3100	SALGÓTARJÁN	Meredek út 25.

Megjegyzés:

Lista alcíme:

„Ügyfél választás” gomb

Az összes ügyfél megjelenik, a „Kiválaszt” gombbal választhatjuk ki. Használható az Új felvitel, Módosítás, Törlés funkció, a keresés, illetve az ügyfél eddigi szállításainak (értékesítés), illetve kintlévőségeinek megtekintése.

Ügyfél karbantartás

Ügyintéző: **Próba Péter** Telefon: **+36-1+1111111** Ügyfél típus: **Vásárló**

Száml. cím: 1101 BUDAPEST X. Hosszú utca 111.

Kód	Név	Irsz.	Város	Utca	Állapot
▶ 01000002	Nagyon jó Bt.	1101	BUDAPEST X.	Hosszú utca 111.	Aktív
01000001	Próba Kft	2111	SZADA	Teszt utca 6.	Aktív
01000003	Valamilyen Kft	3100	SALGÓTARJÁN	Meredek út 25.	Aktív

Megjegyzés:

Szemle

4. Fizetés módja, Teljesítés dátuma, Fizetési határidő, Képviselő, Ügyintéző, Munkaszám megadása/kiválasztása

5. „Új tétel” gombbal új tétel sort nyitunk
6. Termékek/szolgáltatások kiválasztása

A terméket kiválaszthatjuk a cikkszám, vagy cikknév beírásával (használható a "%" helyettesítő karakter).

Cikk: Vonalkód: vagy Cikk: Vonalkód:

Ha pl. a cikkszám mezőbe csak a cikkszám első 2 karakterét írjuk be, akkor az „Enter” hatására megjelenik egy választó ablak, amiben azok közül a termékek/szolgáltatások közül választhatunk, melyeknél a cikkszám első két karaktere megegyezik a megadottal.

Cikk választás

Cikkszám	Cikk Név	Leírás	Menny.egys.	Nyilv.ár (Nettó)	Nyilv.ár (Bruttó)
123456	Rendszer karbantartás		óra	5 000,00 HUF	6 350,00 HUF
147741	Samsung Monitor 17"		darab	16 000,00 HUF	20 320,00 HUF

HUF Árak

Eladási árak:

Nettó:	16 000,00 HUF	16 000,00 HUF	16 000,00 HUF	16 000,00 HUF	16 000,00 HUF	10 000,00 HUF
Bruttó:	20 320,00 HUF	20 320,00 HUF	20 320,00 HUF	20 320,00 HUF	20 320,00 HUF	12 700,00 HUF

Készlet Info Készlet: 1,00
Rendelt (Értékesítés): 0,00
Rendelt (Beszerzés): 0,00

Cikk keresés gomb

Meg kell adnunk a keresési feltételeket, majd a „Lekérdez” gombra megjelennek a megadott feltételeknek megfelelő termékek, szolgáltatások, melyek közül választhatunk a „Kiválaszt” gombbal.

Cikk keresés

Cikkszám: Név: Jellemző:

Főcsoport: Csoport: Termék: Márka: Kereskedelmi egység: Menny.egység:

Kiszerelés: Szín: Méret:

Cikkszám	Név	Leírás	Menny.egys.	Nyilv.ár (Nettó)	Nyilv.ár (Bruttó)
V9798655	Csavar 6x20		darab	15,00 HUF	19,00 HUF
V98987	Csavar anya 6-os		darab	12,00 HUF	15,00 HUF
878787	Dell Billentyűzet		darab	1 500,00 HUF	1 905,00 HUF
4545454	Lexmark T644		darab	45 000,00 HUF	57 150,00 HUF
123456	Rendszer karbantartás		óra	5 000,00 HUF	6 350,00 HUF
147741	Samsung Monitor 17"		darab	16 000,00 HUF	20 320,00 HUF
S201	Személyszállítás		kilométer	500,00 HUF	635,00 HUF
V12547	Szögvas 14x14		méter	3 500,00 HUF	4 445,00 HUF
S202	Teherfuvarozás		kilométer	600,00 HUF	762,00 HUF

HUF Utolsó beszerzési ár (Nettó): 8,00 HUF Utolsó beszerzési ár (Bruttó): 10,16 HUF Készlet Info Készlet: 190,00

Eladási árak:

Nettó:	15,00 HUF	15,00 HUF	15,00 HUF	15,00 HUF	15,00 HUF	8,00 HUF
Bruttó:	19,05 HUF	19,05 HUF	19,05 HUF	19,05 HUF	19,05 HUF	10,16 HUF

Készlet Info Készlet: 190,00
Rendelt (Értékesítés): 10,00
Rendelt (Beszerzés): 0,00

Cikk választás gomb

Az összes termék megjelenik, a „Kiválaszt” gombbal választhatjuk ki a megfelelőt. Használható az Új felvitel, Módosítás, Törlés funkció.

Cikk Törzs Karbantartás

Cikk Focsoport				Cikk Csoport			
Kód	Rövid név	Név	Állapot	Kód	Rövid név	Név	Állapot
02	SZ	Szolgáltatások	Aktív	02		Nyomatók	Aktív
01	T	Termékek	Aktív	01		Számítástechnika	Aktív
				03		Vas anyag	Aktív

Cikkszám	Név	Leírás	Menny.egys.	ÁFA	Nyilv.ár (Nettó)	Nyilv.ár (Bruttó)	Állapot
V9798655	Csavar 6x20		darab	27%	15,00 HUF	19,05 HUF	Aktív
V98987	Csavar anyja 6-os		darab	27%	12,00 HUF	15,24 HUF	Aktív
V12547	Szögvas 14x14		méter	27%	3 500,00 HUF	4 445,00 HUF	Aktív

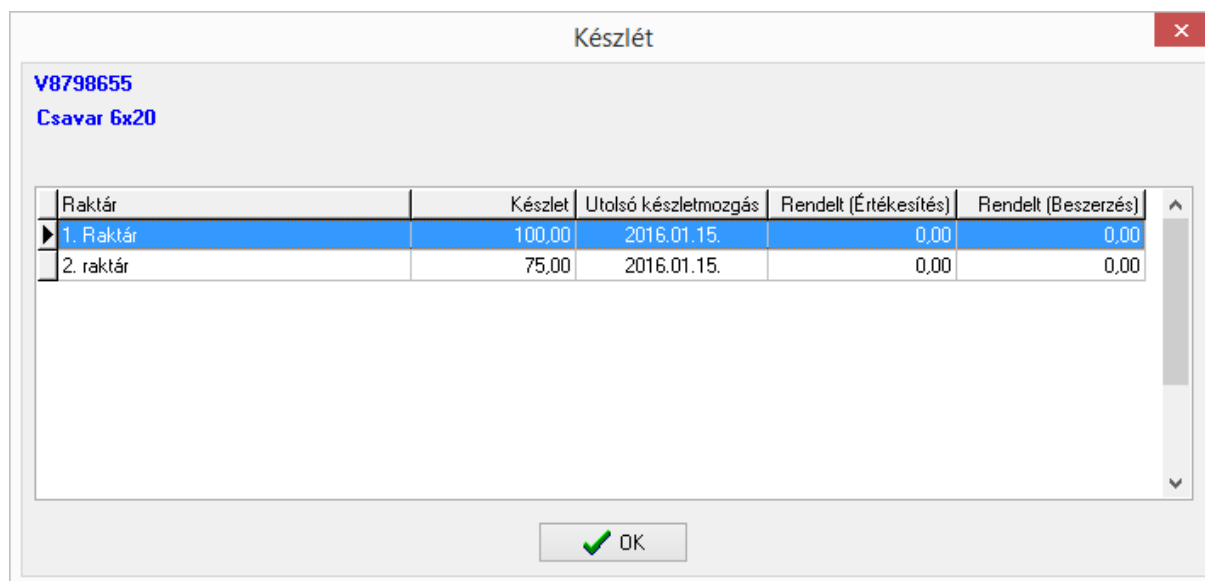
<input type="button" value="Új Termék"/> <input type="button" value="Új Szolgált."/> <input checked="" type="button" value="Módosítás"/> <input type="button" value="Törlés"/>	HUF	Utolsó beszerzési ár (Nettó): 8,00 HUF	Utolsó beszerzési ár (Bruttó): 10,16 HUF	Készlet Infó	Készlet: 190,00
Eladási árak:				Rendelt (Értékesítés): 10,00	Rendelt (Beszerzés): 0,00
Nettó:				15,00 HUF	15,00 HUF
Bruttó:				19,05 HUF	19,05 HUF

7. Raktár, Egységár, Rendelt mennyiség, kedvezmény megadása. A nettó érték, vagy a bruttó érték beírásával a megadott mennyiség alapján visszszámolja az egységárát. „Beszerzési árak” nyomógombbal megjelenő ablakban láthatjuk, hogy az előzőekben az adott terméket kitől, mikor, és mennyiért szereztük be. A Beszerzési ár kiválasztható.

Beszerzési árak

Cikkszám	Dátum	Bizonylat	Ügyfél	Beszerzési ár
878787	2016.01.13.	989898/2016	Próba Kft	1 000,00 HUF

„Készlet infó” nyomógombbal megjelenő ablakban láthatjuk az adott termék készlet információit.



Raktár	Készlet	Utolsó készletmozgás	Rendelt (Értékesítés)	Rendelt (Beszerzés)
1. Raktár	100,00	2016.01.15.	0,00	0,00
2. raktár	75,00	2016.01.15.	0,00	0,00

8. „OK” gombbal rögzíthetjük a tételt, ha szükséges „Új tétel” gombbal folytatjuk a tételek felvitelét
9. „Rögzít” gombbal rögzíthetjük a megrendelőt

A rögzített tételek sorrendje változtatható, a tételsorok mellett található fel-, le nyilakkal.

A „Szállítási cím” gomb megnyomásával megjelenő ablakban megadható a szállítási cím. Ha van megadva munkaszám, az ott beállított cím átvehető a „Munkaszámból” nyomógombbal.

A megadott szállítási cím nyomtatáskor megjelenik a megrendelőn.

A „Bizonylaton a cikkszám megjelenik” jelölőnégyzettel a **Rendszerbeállítások módosítása** menüpontban beállított alapértelmezett értéket felülbírálvá bizonylatonként be lehet állítani, hogy a cikkszám megjelenjen-e nyomtatáskor.

Megrendelések teljesítése

A megrendelő kétféle képen teljesíthető:

A képernyő alján található „Teljesít” gombbal a megrendelőn lévő összes még nem teljesített tételekből elkészül a szállítólevél.

Szállítólevél készítés (Beszerzés)

Típus: 01 Kereskedelem

Szállítási cím:

Név: Próba Kft

Cím: 2111 SZADA
Teszt utca 6.

Szállítólevél: / 2016 5-re kerekít

Fizetés módja: Banki átutalás 8 nap Számla kelte: 2016.01.15. Telj. dátuma: 2016.01.13. Fiz. határidő: 2016.01.21.

Bizonylaton a cikkszám megjelenik

Valutanem: HUF 1.0000

OK Mégsem

A megrendelő teljesíthető tételenként is. A „Módosítás” gomb, majd a tételsorok mellett található „Teljesít” gombbal a még nem teljesített tételeket (zöld) kijelölhetjük teljesítésre (pirosra vált). A teljesítésre megjelölt tételen a „Teljesít” gomb újbóli megnyomásával visszaállíthatjuk a kijelölést. Ha kijelöltük a teljesítendő tételeket a „Rögzít” gombbal elkészül a szállítólevél a teljesítésre megjelölt tételekből.

A „Számla készítés” gomb a szállítólevélszámok közül a fel-le nyilakkal kiválasztott szállítólevélhez készíti el a számlát.

Számla készítés (Beszerzés)

Típus: 01 Kereskedelem

Számlázási cím:

Név: Próba Kft

Cím: 2111 SZADA
Teszt utca 6.

Adószám: 11111111-2-33

Számlaszám: / 2016 5-re kerekít

Fizetés módja: Banki átutalás 8 nap Számla kelte: 2016.01.15. Telj. dátuma: 2016.01.13. Fiz. határidő: 2016.01.21.

Bizonylaton a cikkszám megjelenik

Valutanem: HUF 1.0000

OK Mégsem


A Teljesített, vagy Részben teljesített megrendelő nem sztornozható. Ha a megrendelőből készült szállítót sztornozzuk, a megrendelőn azok a tételsorok amiről a szállító készült visszaállnak nem teljesítettre, ezek módosíthatók, illetve új szállító készíthető róluk.

4.2. Szállítólevél (Beszerzés)

A megjelenő képernyő felső ablakában láthatók a rögzített szállítók, középen a kijelölt szállító tétel sorai, és az összesítés, alul pedig a funkciógombok.

Egy szállítóból több számla is készíthető. A szállító státusza lehet: Számlázott, Nem számlázott, és Részben számlázott.

A rendszer lehetőséget biztosít a szállítók divíziókénti kezelésére. A kívánt divíziót a megnevezése mellett található fel-le nyilakkal választhatjuk ki. A bizonylatok sorszáma divízióként 1-től indul, és tartalmazza a divízió kódját.

Kinyomtathatjuk az anyagbevételi bizonylatot, illetve a  gombbal megjeleníthetjük a bizonylat nyomtatási képét, amit PDF, vagy kép formátumba el is menthetünk.

A szállító karbantartásban a már számlázott tételsorok fekete színnel, a nem számlázott tételsorok zöld színnel, és a számla készítésre megjelölt tételsorok piros színnel jelennek meg.

A számlázott tétel sorok már nem módosíthatók. A szállító addig módosítható, amíg vannak rajta nem számlázott tételek.

Azok a cikkek amelyek tartalmaznak összetevőket sötétebb háttérrel jelennek meg, az F3 billentyűvel az összetevők megtekinthetők, illetve a szállító rögzítése alatt módosíthatók.

Cikkszám	Megnevezés	Raktár	Mennyiség	Egységár
V8798655	Csavar 6x20	1. Raktár	5,00	0,00
V98987	Csavar anya 6-os	1. Raktár	5,00	0,00

A szállítóhoz tartozó megrendelő-, illetve számlaszámokat a megrendelő-, illetve számlaszám mellett található fel-le nyilakkal görgethetjük, illetve az előttük levő „Megrendelő”, és „Szám-lák” gombokkal megjelenő ablakban megnézhetjük.

A „Keres” gombbal kereshetünk az elkészített bizonylatok között, a „Megnéz” gombbal pedig megjeleníthetjük a bizonylat részletes adatait.

Szállítólevél rögzítése

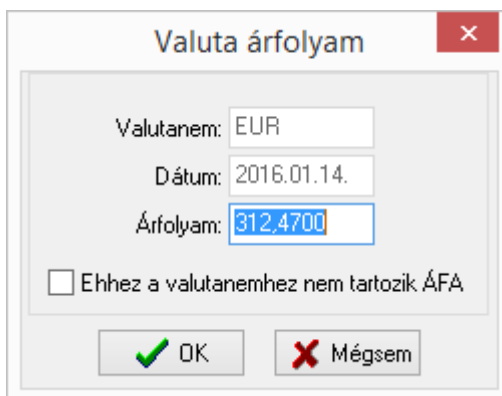
Cikkszám	Megnevezés	Egységár	ÁFA	Mennyiség	M.e.	Nettó érték	Kedv. %
V147741	Samsung Monitor 17"	10 000,00 HUF	27%	1,00	darab	10 000,00 HUF	0,00

Cikk Nettó:	10 000 HUF
Kedvezmény:	0,00 HUF
Nettó érték:	10 000 HUF
Áfa:	2 700 HUF
Bruttó érték:	12 700 HUF
Fizetendő:	12 700 HUF

1. „Új szállító” gombbal megnyitjuk az új szállítót
2. Valutanem kiválasztása

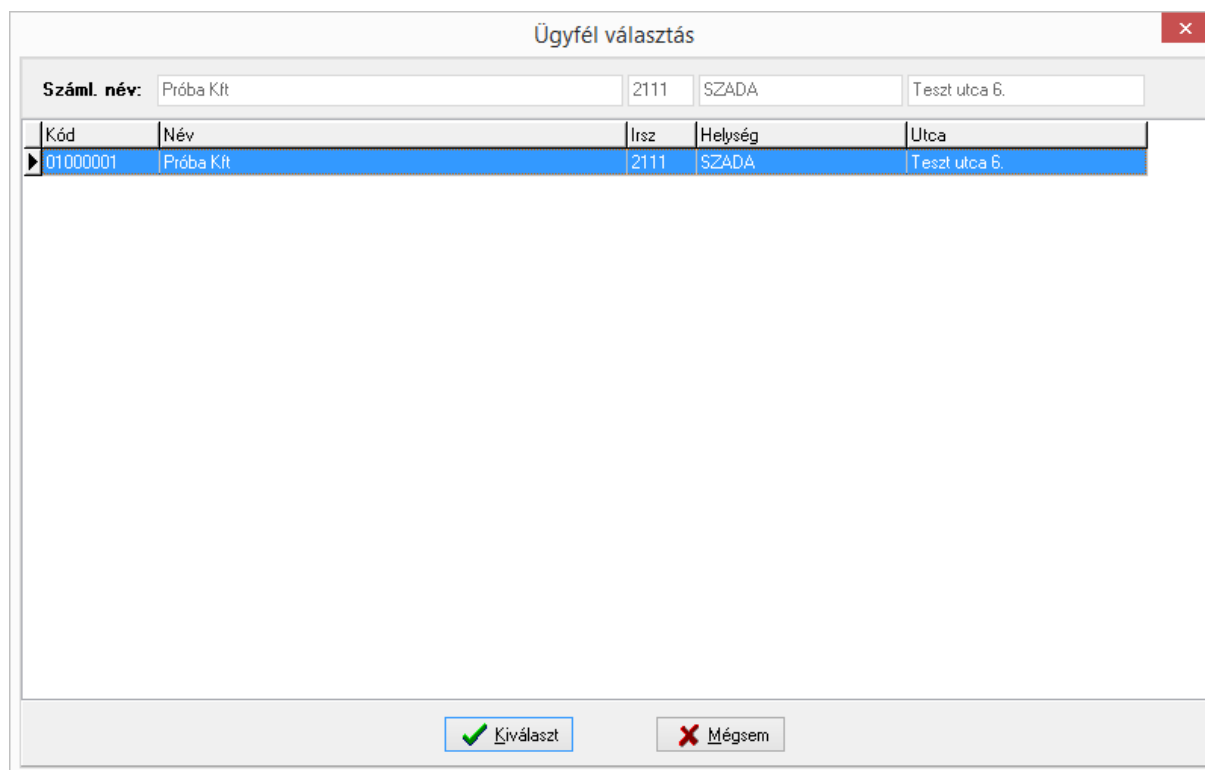


Ha nem az alapértelmezett valutát (HUF) választjuk, a megjelenő ablakban meg kell adni az aktuális napi árfolyamot. Ha az „Ehhez a valutánemhez nem tartozik ÁFA” kapcsolót bekapcsoljuk, a bizonylaton nem szerepel ÁFA. (A valutánem addig módosítható amíg nincsenek a bizonylaton tétel sorok)



3. Ügyfél kiválasztása

Az ügyfelet kiválaszthatjuk a név beírásával (használható a "%" helyettesítő karakter). Ha az ügyfél neve mezőbe beírjuk a név első pár karakterét, az „Enter” billentyűre megjelenik egy választó ablak ahol a feltételnek megfelelő ügyfelek közül választhatunk.



Kód	Név	Irsz	Helység	Utca
▶ 01000001	Próba Kft	2111	SZADA	Teszt utca 6.

„Ügyfél keresés” gomb

Meg kell adnunk a keresési feltételeket, majd a „Lekérdez” gombra megjelennek a megadott feltételeknek megfelelő ügyfelek, akik közül választhatunk a „Kiválaszt” gombbal. A „Szállítások” gombbal megtekinthetők az ügyfél eddigi szállításai (értékesítés), illetve a "Kintlévőségek" nyomógombbal a kintlévőségei.

„Ügyfél választás” gomb

Az összes ügyfél megjelenik, a „Kiválaszt” gombbal választhatjuk ki. Használható az Új felvitel, Módosítás, Törlés funkció, a keresés, illetve az ügyfél eddigi szállításainak (értékesítés), illetve kintlévőségeinek megtekintése.

4. Fizetés módja, Teljesítés dátuma, Fizetési határidő, Képvisező, Munkaszám megadása/kiválasztása

5. „Új tétel” gombbal új tétel sort nyitunk
6. Termékek/szolgáltatások kiválasztása

A terméket kiválaszthatjuk a cikkszám, vagy cikknév beírásával (használható a "%" helyettesítő karakter).

Cikk: Vonalkód:

vagy

Ha pl. a cikkszám mezőbe csak a cikkszám első 2 karakterét írjuk be, akkor az „Enter” hatására megjelenik egy választó ablak, amiben azok közül a termékek/szolgáltatások közül választhatunk, melyeknél a cikkszám első két karaktere megegyezik a megadottal.

Cikk választás

Cikkszám	Cikk.Név	Leírás	Menny.egys.	Nyilv.ár (Nettó)	Nyilv.ár (Bruttó)
123456	Rendszer karbantartás		óra	5 000,00 HUF	6 350,00 HUF
▶147741	Samsung Monitor 17"		darab	16 000,00 HUF	20 320,00 HUF

Árak

Eladási árak:

Nettó:	16 000,00 HUF	16 000,00 HUF	16 000,00 HUF	16 000,00 HUF	16 000,00 HUF	10 000,00 HUF
Bruttó:	20 320,00 HUF	20 320,00 HUF	20 320,00 HUF	20 320,00 HUF	20 320,00 HUF	12 700,00 HUF

Készlet Infó Készlet:

Rendelt (Értékesítés):

Rendelt (Beszerzés):

Cikk keresés gomb

Meg kell adnunk a keresési feltételeket, majd a „Lekérdez” gombra megjelennek a megadott feltételeknek megfelelő termékek, szolgáltatások, melyek közül választhatunk a „Kiválaszt” gombbal.

Cikk keresés

Cikkszám: Név: Jellemző:

Főcsoport: Csoport: Termék: Márka: Kereskedelmi egység: Menny.egység:

Készlet: Szín: Méret:

Cikkszám	Név	Leírás	Menny.egys.	Nyilv.ár (Nettó)	Nyilv.ár (Bruttó)
▶V8798695	Csavar 6x20		darab	15,00 HUF	19,00 HUF
V98987	Csavar anya 6-os		darab	12,00 HUF	15,00 HUF
878787	Dell Billentyűzet		darab	1 500,00 HUF	1 905,00 HUF
4545454	Lexmark T644		darab	45 000,00 HUF	57 150,00 HUF
123456	Rendszer karbantartás		óra	5 000,00 HUF	6 350,00 HUF
147741	Samsung Monitor 17"		darab	16 000,00 HUF	20 320,00 HUF
SZ01	Személyszállítás		kilométer	500,00 HUF	635,00 HUF
V12547	Szögvas 14x14		méter	3 500,00 HUF	4 445,00 HUF
SZ02	Teherviszorítás		kilométer	600,00 HUF	762,00 HUF

Utololsó beszerzési ár (Nettó): Utololsó beszerzési ár (Bruttó):

Készlet Infó Készlet:

Eladási árak:

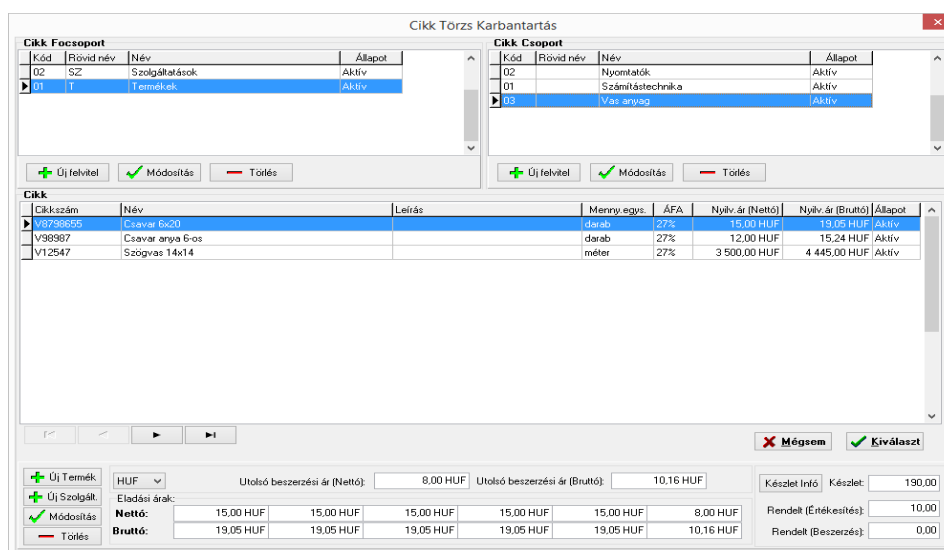
Nettó:	15,00 HUF	15,00 HUF	15,00 HUF	15,00 HUF	15,00 HUF	8,00 HUF
Bruttó:	19,05 HUF	19,05 HUF	19,05 HUF	19,05 HUF	19,05 HUF	10,16 HUF

Rendelt (Értékesítés):

Rendelt (Beszerzés):

Cikk választás gomb

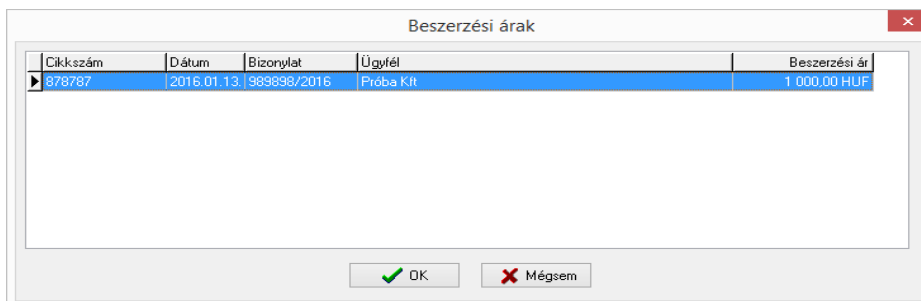
Az összes termék megjelenik, a „Kiválaszt” gombbal választhatjuk ki a megfelelőt. Használható az Új felvitel, Módosítás, Törlés funkció.



Cikkszám	Név	Leírás	Menny.egys.	ÁFA	Nyelv.ár (Nettó)	Nyelv.ár (Bruttó)	Állapot
V8798655	Csavar 6x20		darab	27%	15,00 HUF	19,05 HUF	Aktív
V98987	Csavar anya 6-os		darab	27%	12,00 HUF	15,24 HUF	Aktív
V12547	Szögvas 14x14		méter	27%	3 500,00 HUF	4 445,00 HUF	Aktív

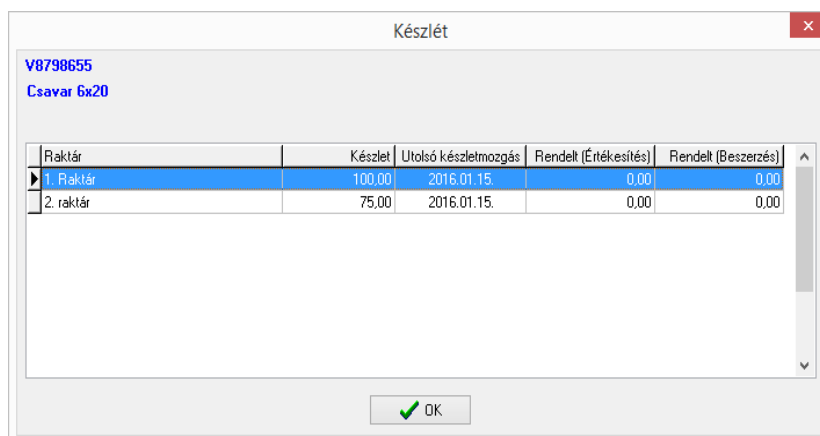
7. Raktár, Egységár, Mennyiség, Kedvezmény megadása. A nettó érték, vagy a bruttó érték beírásával a megadott mennyiség alapján visszszámolja az egységárat.

„Beszerzési árak” nyomógombbal megjelenő ablakban láthatjuk, hogy az előzőekben az adott terméket kitől, mikor, és mennyiért szereztük be. A Beszerzési ár kiválasztható.



Cikkszám	Dátum	Bizonylat	Ügyfél	Beszerzési ár
878787	2016.01.13	983898/2016	Próba Kit	1 000,00 HUF

„Készlet infó” nyomógombbal megjelenő ablakban láthatjuk az adott termék készlet információit.



Raktár	Készlet	Utolsó készletmozgás	Rendelt (Értékesítés)	Rendelt (Beszerzés)
1. Raktár	100,00	2016.01.15.	0,00	0,00
2. raktár	75,00	2016.01.15.	0,00	0,00

8. „OK” gombbal rögzíthetjük a tételt, ha szükséges „Új tétel” gombbal folytatjuk a tételek felvitelét
9. „Rögzít” gombbal rögzíthetjük a megrendelőt

A rögzített tételek sorrendje változtatható, a tételsorok mellett található fel-, le nyilakkal.

A „Bizonylaton a cikkszám megjelenik” jelölőnégyzettel a **Rendszerbeállítások módosítása** menüpontban beállított alapértelmezett értéket felülbírálvá bizonylatonként be lehet állítani, hogy a cikkszám megjelenjen-e nyomtatáskor.

Az „5-re kerekít” jelölőnégyzettel az aktuális fizetési módhoz beállított alapértelmezett értéket felülbírálvá kerekíthető a végösszeg.

Ha a szállítóhoz nem adunk meg szállítólevél számot, a rendszer automatikusan generál.

Számla készítés

A szállítóról kétféle képen készíthető számla:

A képernyő alján található „Számla készítés” gombbal a szállítón lévő összes még nem számlázott tételekből elkészül a számla.

Számla készítés (Beszerzés)

Típus: 01 Kereskedelem

Számlázási cím:

Név: Próba Kft

Cím: 2111 SZADA
Teszt utca 6.

Adószám: 11111111-2-33

Számlaszám: / 2016 5-re kerekít

Fizetés módja: Banki átutalás 8 nap Számla kelte: 2016.01.15. Telj. dátuma: 2016.01.13. Fiz. határidő: 2016.01.21.

Bizonylaton a cikkszám megjelenik

Valutanem: HUF 1.0000

OK Mégsem

A számla készíthető tételenként is. A „Módosítás” gomb, majd a tételsorok mellett található „Számla” gombbal a még nem számlázott tételeket (zöld) kijelölhetjük számla készítésre (pirosra vált). A számla készítésre megjelölt tételen a „Számla” gomb újbóli megnyomásával visszaállíthatjuk a kijelölést. Ha kijelöltük a számlázandó tételeket a „Rögzít” gombbal elkészül a számla a kijelölt tételekből.

4.3. Számla (Beszerzés)

Mivel a készletmozgás alapja a szállítólevél, ha itt készítjük el a számlát, akkor a számlán szereplő tételek addig nem módosítják a készletet, amíg el nem készítjük a szállítólevelet is, a „Szállító készítés” gombbal.

A megjelenő képernyő felső ablakában láthatók a rögzített számlák, középen a kijelölt számla tétel sorai és az összesítés, alul pedig a funkciógombok.

Számlák

Számlaszám	Kelt	Teljesítés	Esedékesség	Ügylet	Összeg	Státusz
999999	2016.01.13	2016.01.13	2016.01.21.	Próba Kft; 2111 SZADA, Teszt utca 6.	2 540 HUF	Fizetett
5123456	2016.01.13	2016.01.13	2016.01.13	Valamilyen Kft; 3100 SALGÓTAPJÁN, Meredek út 25	750 HUF	Fizetett

Megjegyzés: 123456 2016 N0100001 2016

Tételek

Cikkszám	Megnevezés	Egységár	ÁFA	Menny.	Nettó érték	Kedv.
V8798655	Csavar 6x20	8,00 HUF	27%	30 db	240,00 HUF	0%
V98987	Csavar anya 6-os	7,00 HUF	27%	50 db	350,00 HUF	0%

Összesítés:

Cikk Nettó:	590 HUF
Kedvezmény:	0,00 HUF
Nettó:	590 HUF
Áfa:	199 HUF
Bruttó:	789 HUF
Fizetendő:	750 HUF


01 Kereskedelem

Szemle <F1 - Help> <F2 - Rögzítő> <F3 - Cikk összetevők>

A számla státusza lehet: Fizetett, Nem fizetett, és Részben fizetett.



A rendszer lehetőséget biztosít a számlák divíziónkénti kezelésére. A kívánt divíziót a megnevezése mellett található fel-le nyilakkal választhatjuk ki. A bizonylatok sorszáma divízióként 1-től indul, és tartalmazza a divízió kódját.

Amennyiben a számlához tartozik szállítólevél kinyomtathatjuk az anyagbevételi bizonylatot, illetve a  gombbal megjeleníthetjük a bizonylat nyomtatási képét, amit PDF, vagy kép formátumba el is menthetünk.

A számlához tartozó megrendelő-, illetve szállítólevélszámokat a megrendelő-, illetve szállítólevélszám mellett található fel-le nyilakkal görgethetjük, illetve az előttük levő „Megrendelő”, és „Szállító” gombokkal megjelenő ablakban megnézhetjük.

A „Keres” gombbal kereshetünk az elkészített bizonylatok között, a „Megnéz” gombbal pedig megjeleníthetjük a bizonylat részletes adatait.

A „Pénzügyi teljesítések” gombbal megjeleníthetjük a kijelölt számlához tartozó pénzügyi teljesítéseket.

Bizonylat	Dátum	Befizetés	Kifizetés	Hely
E0100001/2016	2016.01.13.		2 540,00 HUF	OTP Bank

Tartozás: 0,00 HUF

Azok a cikkek amelyek tartalmaznak összetevőket sötétebb háttérrel jelennek meg, az F3 billentyűvel az összetevők megtekinthetők, illetve a megrendelő rögzítése alatt módosíthatók.

Cikkszám	Megnevezés	Raktár	Mennyiség	Egységár
V8798655	Csavar 6x20	1. Raktár	5,00	0,00
V98987	Csavar anya 6-os	1. Raktár	5,00	0,00

Cikk: V8798655 Raktár: 1. Raktár Menny. szorzó: 5,00 Ár szorzó: 0,00

Számla rögzítése

Szállító neve: Próba Kft. Irsz: 2111 Helység: SZADA Utca, házzszám: Teszt utca 6. Adószám: 11111111-2-33

Fizetés módja: Kézpénz Számla kelte: 2016.01.14. Telj. dátuma: 2016.01.14. Fiz. határidő: 2016.01.14. Képvisező: Munkaszám:

Megjegyzés: Számla: / 2016

Cikkszám	Megnevezés	Egységár	ÁFA	Mennyiség	M.e.	Nettó érték	Kedv. %
V8798655	Csavar 6x20	8,00 HUF	27%	10,00	darab	80,00 HUF	0,00
V98987	Csavar anya 6-os	7,00 HUF	27%	20,00	darab	140,00 HUF	0,00

Cikk: V98987 Csavar anya 6-os Raktár: 1. Raktár

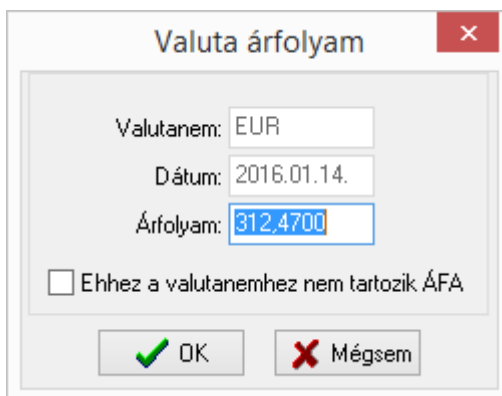
Válatanem: HUF 1.0000

Cikk Nettó: 220 HUF
 Kedvezmény: 0,00 HUF
 Nettó érték: 220 HUF
 Áfa: 59 HUF
 Bruttó érték: 279 HUF
 Fizetendő: 280 HUF

1. „Új számla” gombbal megnyitjuk az új számlát
2. Valutanem kiválasztása

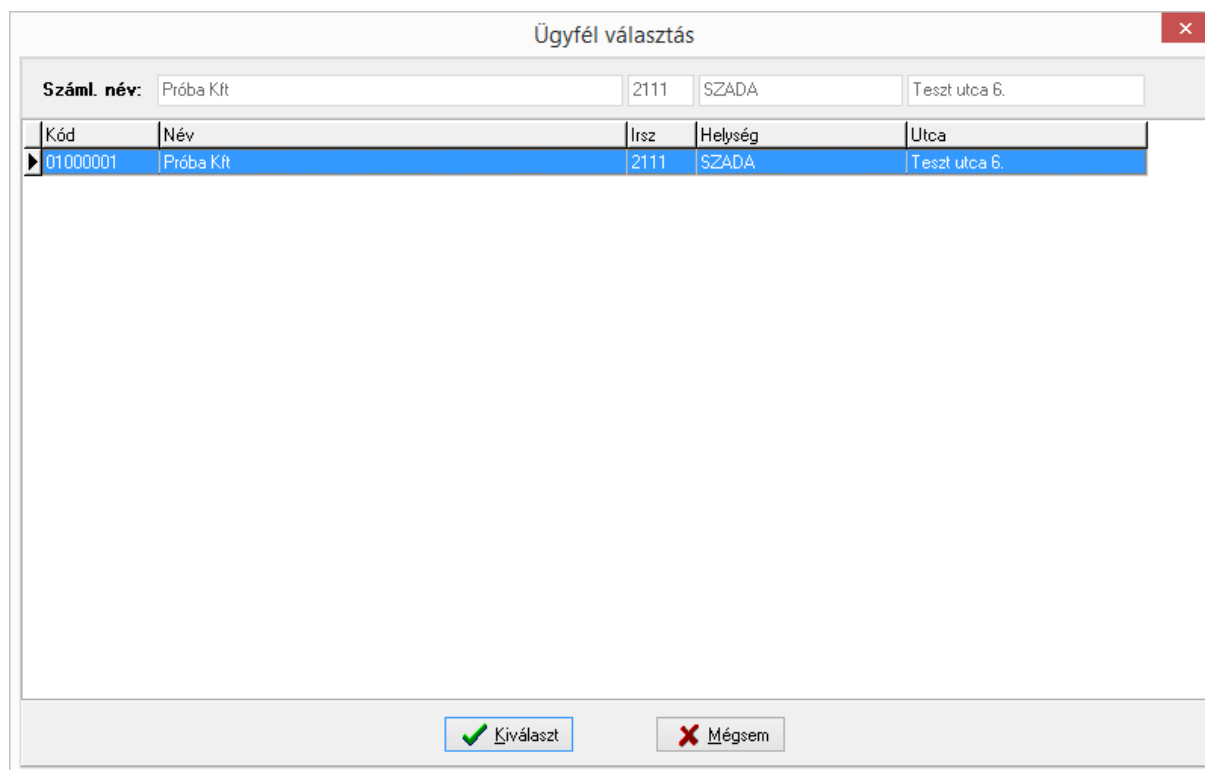


Ha nem az alapértelmezett valutát (HUF) választjuk, a megjelenő ablakban meg kell adni az aktuális napi árfolyamot. Ha az „Ehhez a valutánemhez nem tartozik ÁFA” kapcsolót bekapcsoljuk, a bizonylaton nem szerepel ÁFA. (A valutánem addig módosítható amíg nincsenek a bizonylaton tétel sorok)



3. Ügyfél kiválasztása

Az ügyfelet kiválaszthatjuk a név beírásával (használható a "%" helyettesítő karakter). Ha az ügyfél neve mezőbe beírjuk a név első pár karakterét, az „Enter” billentyűre megjelenik egy választó ablak ahol a feltételnek megfelelő ügyfelek közül választhatunk..



Kód	Név	Irsz	Helység	Utca
▶ 01000001	Próba Kft	2111	SZADA	Teszt utca 6.

„Ügyfél keresés” gomb

Meg kell adnunk a keresési feltételeket, majd a „Lekérdez” gombra megjelennek a megadott feltételeknek megfelelő ügyfelek, akik közül választhatunk a „Kiválaszt” gombbal. A „Szállítások” gombbal megtekinthetők az ügyfél eddigi szállításai (értékesítés), illetve a „Kintlévőségei” nyomógombbal a kintlévőségei.

Kód	Név	Irsz.	Város	Utca
01000002	Nagyon jó Bt.	1101	BUDAPEST X.	Hosszú utca 111.
01000001	Próba Kft	2111	SZADA	Teszt utca 6.
01000003	Valamilyen Kft	3100	SALGÓTARJÁN	Meredek út 25.

„Ügyfél választás” gomb

Az összes ügyfél megjelenik, a „Kiválaszt” gombbal választhatjuk ki. Használható az Új felvitel, Módosítás, Törlés funkció, a keresés, illetve az ügyfél eddigi szállításainak (értékesítés), illetve kintlévőségeinek megtekintése.

Kód	Név	Irsz.	Város	Utca	Állapot
01000002	Nagyon jó Bt.	1101	BUDAPEST X.	Hosszú utca 111.	Aktív
01000001	Próba Kft	2111	SZADA	Teszt utca 6.	Aktív
01000003	Valamilyen Kft	3100	SALGÓTARJÁN	Meredek út 25.	Aktív

4. Fizetés módja, Teljesítés dátuma, Fizetési határidő, Képvisező, Munkaszám, Számlaszám megadása/kiválasztása

5. „Új tétel” gombbal új tétel sort nyitunk
6. Termékek/szolgáltatások kiválasztása

A terméket kiválaszthatjuk a cikkszám, vagy cikknév beírásával (használható a "%" helyettesítő karakter).

Cikk: Vonalkód: vagy Cikk: Vonalkód:

Ha pl. a cikkszám mezőbe csak a cikkszám első 2 karakterét írjuk be, akkor az „Enter” hatására megjelenik egy választó ablak, amiben azok közül a termékek/szolgáltatások közül választhatunk, melyeknél a cikkszám első két karaktere megegyezik a megadottal.

Cikk választás

Cikkszám	Cikk Név	Leírás	Menny.egys.	Nyilv.ár (Nettó)	Nyilv.ár (Bruttó)
123456	Rendszer karbantartás		óra	5 000,00 HUF	6 350,00 HUF
147741	Samsung Monitor 17"		darab	16 000,00 HUF	20 320,00 HUF

HUF Árak

Eladási árak:

Nettó:	16 000,00 HUF	16 000,00 HUF	16 000,00 HUF	16 000,00 HUF	16 000,00 HUF	10 000,00 HUF
Bruttó:	20 320,00 HUF	20 320,00 HUF	20 320,00 HUF	20 320,00 HUF	20 320,00 HUF	12 700,00 HUF

Készlet Infó Készlet: 1,00
Rendelt (Értékesítés): 0,00
Rendelt (Beszerzés): 0,00

Cikk keresés gomb

Meg kell adnunk a keresési feltételeket, majd a „Lekérdez” gombra megjelennek a megadott feltételeknek megfelelő termékek, szolgáltatások, melyek közül választhatunk a „Kiválaszt” gombbal.

Cikk keresés

Cikkszám: Név: Jellemző:

Főcsoport: Csoport: Termék: Márka: Kereskedelmi egység: Menny.egység:

Készlet: Szín: Méret:

Cikkszám	Név	Leírás	Menny.egys.	Nyilv.ár (Nettó)	Nyilv.ár (Bruttó)
V3936355	Clavier 6x20		darab	15,00 HUF	19,05 HUF
V393907	Clavier anya 6-os		darab	12,00 HUF	15,00 HUF
676797	Dell Billentyűzet		darab	1 500,00 HUF	1 905,00 HUF
4545454	Lexmark T644		darab	45 000,00 HUF	57 150,00 HUF
123456	Rendszer karbantartás		óra	5 000,00 HUF	6 350,00 HUF
147741	Samsung Monitor 17"		darab	16 000,00 HUF	20 320,00 HUF
S201	Személyzállítás		kilométer	500,00 HUF	635,00 HUF
V12547	Szögvas 14x14		méter	3 500,00 HUF	4 445,00 HUF
S202	Tehertuvarozás		kilométer	800,00 HUF	762,00 HUF

HUF Utolsó beszerzési ár (Nettó): 8,00 HUF Utolsó beszerzési ár (Bruttó): 10,16 HUF Készlet Infó Készlet: 190,00

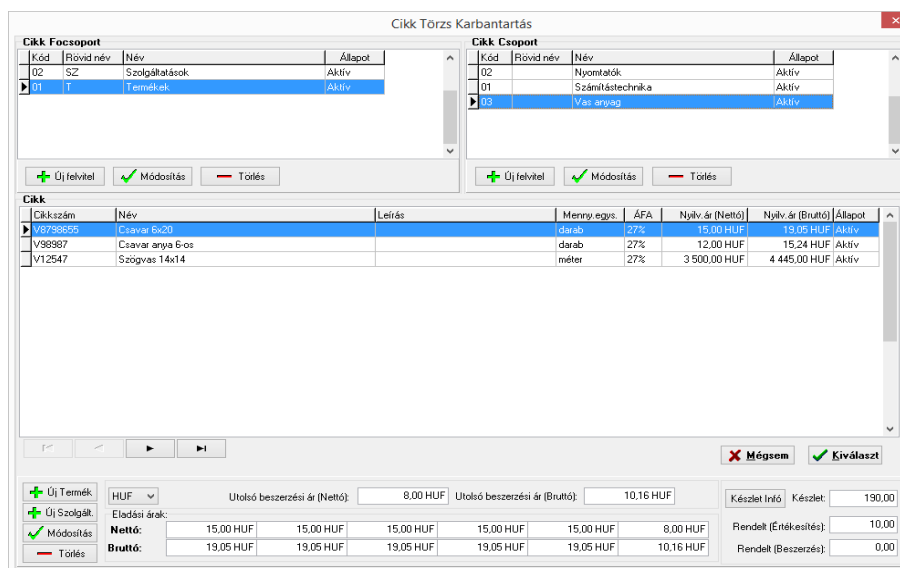
Eladási árak:

Nettó:	15,00 HUF	15,00 HUF	15,00 HUF	15,00 HUF	15,00 HUF	8,00 HUF
Bruttó:	19,05 HUF	19,05 HUF	19,05 HUF	19,05 HUF	19,05 HUF	10,16 HUF

Rendelt (Értékesítés): 10,00
Rendelt (Beszerzés): 0,00

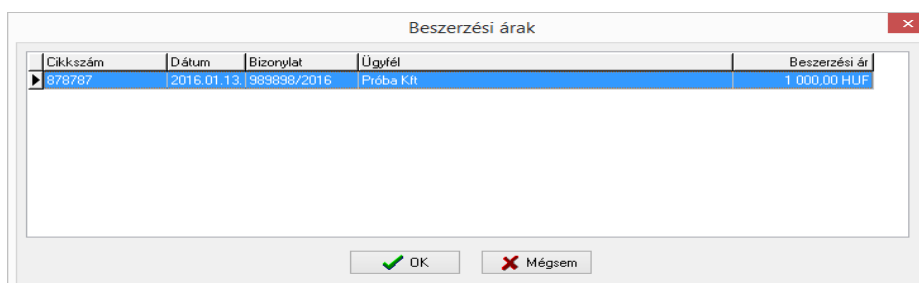
Cikk választás gomb

Az összes termék megjelenik, a „Kiválaszt” gombbal választhatjuk ki a megfelelőt. Használható az Új felvitel, Módosítás, Törlés funkció.

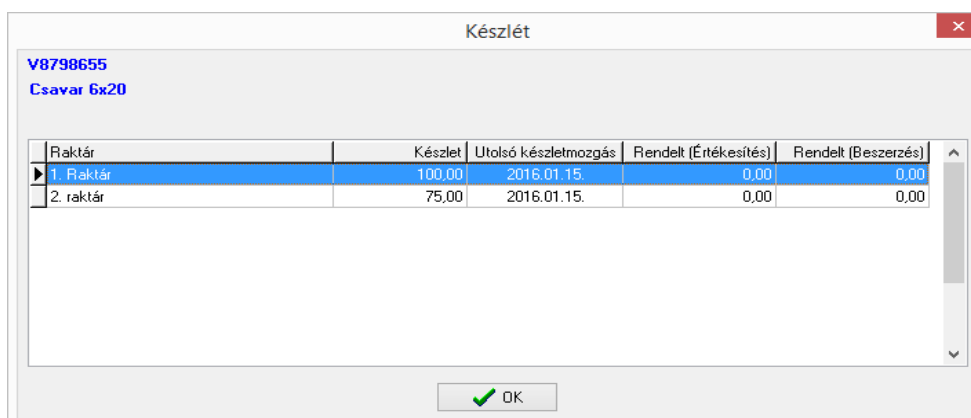


- Raktár, Egységár, Mennyiség, Kedvezmény, Főkönyvi számok megadása. A nettó érték, vagy a bruttó érték beírásával a megadott mennyiség alapján visszszámolja az egységárat.

„Beszerzési árak” nyomógombbal megjelenő ablakban láthatjuk, hogy az előzőekben az adott terméket kitől, mikor, és mennyiért szereztük be. A Beszerzési ár kiválasztható.



„Készlet infó” nyomógombbal megjelenő ablakban láthatjuk az adott termék készlet információit.



8. „OK” gombbal rögzíthetjük a tételt, ha szükséges „Új tétel” gombbal folytatjuk a tételek felvitelét
9. „Rögzít” gombbal rögzíthetjük a számlát
10. A rendszer rákérdez, hogy elkészíthető-e a szállító a számla alapján.

A rögzített tételek sorrendje változtatható, a tételsorok mellett található fel-, le nyilakkal. Fizetett számla nem módosítható!

A „Bizonylaton a cikkszám megjelenik” jelölőnégyzettel a **Rendszerbeállítások módosítása** menüpontban beállított alapértelmezett éreket felülbírálvá bizonylatonként be lehet állítani, hogy a cikkszám megjelenjen-e nyomtatáskor.

Az „5-re kerekít” jelölőnégyzettel az aktuális fizetési módhoz beállított alapértelmezett éreket felülbírálvá kerekíthető a végösszeg.

A készpénzes számlákhoz automatikusan elkészül a pénztárbizonylat. A **Szerviz funkciók/Rendszerbeállítások módosítása** menüpont **Alap adatok** fülén beállíthatjuk, hogy a pénztárbizonylatot automatikusan ki is nyomtassa.

Ha készpénzes számlát sztornóznak, elkészül a helyesbítő pénztárbizonylat is.

Ha az átutalásos számla fizetett, sztornózás előtt le kell törölni a befizetést a bankszámla kivonatról.

A „Szállító készítés” számlához gombbal elkészíthetjük a szállítólevelet.

Szállítólevél készítés (Beszerzés)

Típus: 01 Kereskedelem

Szállítási cím:

Név: Próba Kft

Cím: 2111 SZADA

Teszt utca 6.

Szállítólevél: / 2016 5-re kerekít

Fizetés módja: Banki átutalás 8 nap Szállító kelte: 2016.01.15. Telj. dátuma: 2016.01.13. Fiz. határidő: 2016.01.21.

Bizonylaton a cikkszám megjelenik

Valutanem: HUF 1.0000

OK Mégsem

5. Értékesítés

A készletmozgás alapja a szállítólevél

5.1. Megrendelő (Értékesítés)

A megrendelő rögzítése még nem jár készletmozgással, csak ha a teljesítés után elkészül a szállítólevél.

A megjelenő képernyő felső ablakában láthatók a rögzített megrendelők, középen a kijelölt megrendelő tétel sorai, alul pedig a kijelölt megrendelő összesítése és a funkciógombok.

Megrendelő (Értékesítés)

Megrendelő	Kelt	Teljesítés	Ügyfél	Rendelt	Teljesített	Státusz
M0100003/2016	2016.01.13	2016.01.13	Nagyon jó Bt.; 1101 BUDAPEST X., Hosszú utca 111.	82 106 HUF	0 HUF	Nem teljesített
M0100002/2016	2016.01.13.	2016.01.13.	Nagyon jó Bt.; 1101 BUDAPEST X., Hosszú utca 111.	1 524 HUF	762 HUF	Részben teljesített
M0100001/2016	2016.01.13.	2016.01.13.	Próba Kft; 2111 SZADA, Teszt utca 6.	46 355 HUF	46 355 HUF	Teljesített

Megjegyzés: Számlák: Szállítók:

Tételek	Cikkszám	Megnevezés	Egységár	Rendelt	Rend.Nettó	Teljesített	Telj.Nettó	Kedv.
	V12547	Szögvas 14x14	3 500,00 HUF	20 m	70 000,00 HUF	0 m	0,00 HUF	10 %
	V8798655	Csavar 6x20	15,00 HUF	10 db	150,00 HUF	0 db	0,00 HUF	0 %
	878787	Dell Billentyűzet	1 500,00 HUF	1 db	1 500,00 HUF	0 db	0,00 HUF	0 %

Példány: 2

01 Kereskedelem

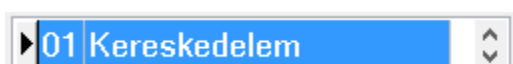
Kedvezmény: -7 000,00 HUF

R	Nettó:	64 650 HUF	T	Nettó:	0 HUF
E	Áfa:	17 456 HUF	E	Áfa:	0 HUF
N	Fizetendő:	82 106 HUF	L	Fizetendő:	0 HUF
D			J		


Nettó besz. ár: 1 000,00 HUF Nettó besz. ár: 0,00 HUF

Szemle <F1 - Help> <F2 - Rögzítő> <F3 - Cikk összetevők>

Egy megrendelőből több szállítólevél is készíthető. A megrendelő státusza lehet: Teljesített, Nem teljesített, és Részben teljesített.



A rendszer lehetőséget biztosít a megrendelők divíziónkénti kezelésére. A kívánt divíziót a megnevezése mellett található fel-le nyilakkal választhatjuk ki. A bizonylatok sorszáma divízióként 1-től indul, és tartalmazza a divízió kódját.

Kinyomtathatjuk a megrendelőt, és a megrendelés visszaigazolást, illetve lehetőségünk van árajánlat, illetve díjbekérő nyomtatására. A  gombbal megjeleníthetjük a bizonylatok nyomtatási képét, amit PDF, vagy kép formátumba el is menthetünk.

A már teljesített tételek fekete színnel, a nem teljesített tételek zöld színnel, és a teljesítésre megjelölt tételek piros színnel jelennek meg. A teljesített tételek már nem módosíthatók.

Azok a cikkek amelyek tartalmaznak összetevőket sötétebb háttérrel jelennek meg, az F3 billentyűvel az összetevők megtekinthetők, illetve a megrendelő rögzítése alatt módosíthatók.

Cikkszám	Megnevezés	Raktár	Mennyiség	Egységár
V8798655	Csavar 6x20	1. Raktár	5,00	0,00
V98987	Csavar anya 6-os	1. Raktár	5,00	0,00

A megrendelőhöz tartozó szállítólevél-, illetve számlaszámokat a szállítólevél-, illetve számlaszám mellett található fel-le nyilakkal görgethetjük, illetve az előttük levő „Szállítók”, és „Számlák” gombokkal megjelenő ablakban megnézhetjük.

A „Keres” gombbal kereshetünk az elkészített bizonylatok között, a „Megnéz” gombbal pedig megjeleníthetjük a bizonylat részletes adatait.

Megrendelés rögzítése

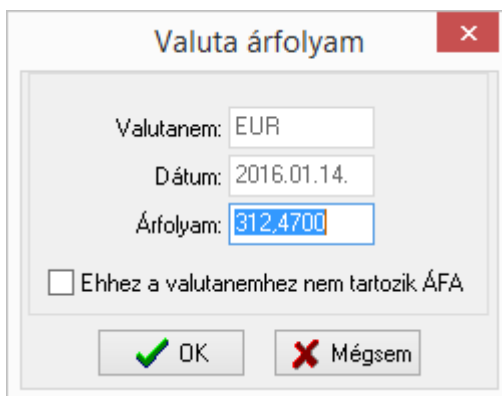
Cikkszám	Megnevezés	Egységár	ÁFA	Rend.	M.e.	Rend.nettó	Telj.	Telj.nettó	Ke.%
V12547	Szögvas 14x14	3 500,00 HUF	27%	20,00	méter	70 000,00 HUF	0,00	0,00 HUF	0,00
V8798655	Csavar 6x20	15,00 HUF	27%	10,00	darab	150,00 HUF	0,00	0,00 HUF	0,00
878787	Dell Billentyűzet	1 500,00 HUF	27%	1,00	darab	1 500,00 HUF	0,00	0,00 HUF	0,00

1. „Új megrendelő” gombbal megnyitjuk az új megrendelőt

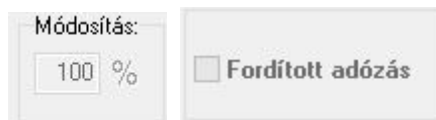
2. Valutanem kiválasztása



Ha nem az alapértelmezett valutát (HUF) választjuk, a megjelenő ablakban meg kell adni az aktuális napi árfolyamot. Ha az „Ehhez a valutánemhez nem tartozik ÁFA” kapcsolót bekapcsoljuk, a bizonylaton nem szerepel ÁFA. (A valutánem addig módosítható amíg nincsenek a bizonylaton tétel sorok)



3. Ha szükséges, a %-os ár módosítás, illetve fordított adózás beállítása



Az ár módosítás megadása esetén a cikkeknel kiválasztott eladási ár itt beállított %-a kerül a bizonylatra.

Ha a „Fordított adózás” jelölőnégyzet be van kapcsolva, akkor a tételek rögzítésekor a **Rendszerbeállítások módosítása** menüpontban beállított fordított adózásnál használt ÁFA értéket (0%) használja a rendszer, nem azt ami a cikktörzsben alapértelmezetten be lett állítva, és nincs lehetőség az ÁFA változtatására.

Az így készült számlákon a nyomtatásnál a szerepel az előírt jogszabályi hivatkozás.

(Az ár módosítás, és a fordított adózás beállítás az ügyfél kiválasztásáig módosítható)

4. Ügyfél kiválasztása

Az ügyfelet kiválaszthatjuk a név beírásával (használható a "%" helyettesítő karakter). Ha az ügyfél neve mezőbe beírjuk a név első pár karakterét, az „Enter” billentyűre megjelenik egy választó ablak ahol a feltételnek megfelelő ügyfelek közül választhatunk.

Ügyfél választás

Száml. név: Próba Kft 2111 SZADA Teszt utca 6.

Kód	Név	Irsz	Helység	Utca
▶ 01000001	Próba Kft	2111	SZADA	Teszt utca 6.

„Ügyfél keresés” gomb

Meg kell adnunk a keresési feltételeket, majd a „Lekérdez” gombra megjelennek a megadott feltételeknek megfelelő ügyfelek, akik közül választhatunk a „Kiválaszt” gombbal. A „Szállítások” gombbal megtekinthetők az ügyfél eddigi szállításai (értékesítés), illetve a "Kintlévőségek" nyomógombbal a kintlévőségei.

Ügyfél keresés

Kód: Helység:

Név: Utca:

Megye: Utolsó szállítás dátuma: Kerület: (Bp.) I.

Képviselő: 2016.01.14. Ügyfél típus:

Ügyműködő: **Próba Péter** Telefon: **+36-1+11111111** E-mail:

Száml. név: Nagyon jó Bt. 1101 BUDAPEST X. Hosszú utca 111.

Kód	Név	Irsz.	Város	Utca
▶ 01000002	Nagyon jó Bt.	1101	BUDAPEST X.	Hosszú utca 111.
01000001	Próba Kft	2111	SZADA	Teszt utca 6.
01000003	Valamilyen Kft	3100	SALGÓTARJÁN	Meredek út 25.

 Megjegyzés:

Lista alcíme:

„Ügyfél választás” gomb

Az összes ügyfél megjelenik, a „Kiválaszt” gombbal választhatjuk ki. Használható az Új felvitel, Módosítás, Törlés funkció, a keresés, illetve az ügyfél eddigi szállításainak (értékesítés), illetve kintlévőségeinek megtekintése.

Ügyfél karbantartás

Ügyműtész: **Próba Péter** Telefon: **+36-1+1111111** Ügyfél típus: **Vásárló**

Száml.cím:

Kód	Név	Irsz	Város	Utca	Állapot
▶ 01000002	Nagyon jó Bt.	1101	BUDAPEST X.	Hosszú utca 111.	Aktív
01000001	Próba Kft	2111	SZADA	Teszt utca 6.	Aktív
01000003	Valamilyen Kft	3100	SALGÓTARJÁN	Meredek út 25.	Aktív

Megjegyzés:

Szemle <F1 - Help> <F2 - Rögzítő> <F3 - Gyors keresés> <Jobb katt - Adatok>

5. Fizetés módja, Teljesítés dátuma, Fizetési határidő, Képviselő, Munkaszám megadása/kiválasztása

6. „Új tétel” gombbal új tétel sort nyitunk

7. Termékek/szolgáltatások kiválasztása

A terméket kiválaszthatjuk a cikkszám, vagy cikknév beírásával (használható a "%" helyettesítő karakter).

Cikk: Vonalkód:

vagy

Ha pl. a cikkszám mezőbe csak a cikkszám első 2 karakterét írjuk be, akkor az „Enter” hatására megjelenik egy választó ablak, amiben azok közül a termékek/szolgáltatások közül választhatunk, melyeknél a cikkszám első két karaktere megegyezik a megadottal.

Cikk választás
X

Cikkszám	Cikk Név	Leírás	Menny.egys.	Nyilv.ár (Nettó)	Nyilv.ár (Bruttó)
123456	Rendszer karbantartás		óra	5 000,00 HUF	6 350,00 HUF
▶ 147741	Samsung Monitor 17"		darab	16 000,00 HUF	20 320,00 HUF

HUF Árak

Eladási árak:

Nettó:	16 000,00 HUF	16 000,00 HUF	16 000,00 HUF	16 000,00 HUF	16 000,00 HUF	10 000,00 HUF
Bruttó:	20 320,00 HUF	20 320,00 HUF	20 320,00 HUF	20 320,00 HUF	20 320,00 HUF	12 700,00 HUF

Készlet Infó Készlet:

Rendelt (Értékesítés):

Rendelt (Beszerzés):

✔ Kiválaszt
✘ Mégsem

Cikk keresés gomb

Meg kell adnunk a keresési feltételeket, majd a „Lekérdez” gombra megjelennek a megadott feltételeknek megfelelő termékek, szolgáltatások, melyek közül választhatunk a „Kiválaszt” gombbal. Alapértelmezetten az adott ügyfélnél beállított sorszámú eladási ár van kiválasztva

Cikk keresés
X

Cikkszám: Név: Jellemző:

Főcsoport: Csoport: Termék: Márka: Kereskedelmi egység: Menny.egység:

Kiszerezés: Szín: Méret:

Cikkszám	Név	Leírás	Menny.egys.	Nyilv.ár (Nettó)	Nyilv.ár (Bruttó)
▶ V8798655	Csavar 6x20		darab	15,00 HUF	19,00 HUF
V98987	Csavar anya 6-os		darab	12,00 HUF	15,00 HUF
878787	Dell Billentyűzet		darab	1 500,00 HUF	1 905,00 HUF
4545454	Lexmark T644		darab	45 000,00 HUF	57 150,00 HUF
123456	Rendszer karbantartás		óra	5 000,00 HUF	6 350,00 HUF
147741	Samsung Monitor 17"		darab	16 000,00 HUF	20 320,00 HUF
SZ01	Személyszállítás		kilométer	500,00 HUF	635,00 HUF
V12547	Szögvas 14x14		méter	3 500,00 HUF	4 445,00 HUF
SZ02	Teherfuvarozás		kilométer	600,00 HUF	762,00 HUF

Lekérdez

HUF Árak

Eladási árak:

Nettó:	15,00 HUF	15,00 HUF	15,00 HUF	15,00 HUF	15,00 HUF	8,00 HUF
Bruttó:	19,05 HUF	19,05 HUF	19,05 HUF	19,05 HUF	19,05 HUF	10,16 HUF

Készlet Infó Készlet:

Rendelt (Értékesítés):

Rendelt (Beszerzés):

Nyomtat
✔ Kiválaszt
✘ Mégsem

Cikk választás gomb

Az összes termék megjelenik, a „Kiválaszt” gombbal választhatjuk ki a megfelelőt. Használható az Új felvitel, Módosítás, Törlés funkció. Alapértelmezetten az adott ügyfélnél beállított sorszámú eladási ár van kiválasztva.

Cikk Törzs Karbantartás

Cikk Focsoport

Kód	Rövid név	Név	Állapot
02	SZ	Szolgáltatások	Aktív
▶ 01	T	Termékek	Aktív

Cikk Csoport

Kód	Rövid név	Név	Állapot
▶ 02		Nyomaték	Aktív
01		Számítástechnika	Aktív
03		Vas anyag	Aktív

+ Új felvitel
✓ Módosítás
- Törlés

Cikk

Cikkszám	Név	Leírás	Menny. egys.	ÁFA	Nyilv. ár (Nettó)	Nyilv. ár (Bruttó)	Állapot
▶ 4545454	Lexmark T644		darab	27%	45 000,00 HUF	57 150,00 HUF	Aktív

✗ Mégsem
✓ Kiválaszt

Árak

Ár 1.
 Ár 2.
 Ár 3.
 Ár 4.
 Ár 5.
 Ár 6.

Eladási árak:	Ár 1.	Ár 2.	Ár 3.	Ár 4.	Ár 5.	Ár 6.
Nettó:	45 000,00 HUF	45 000,00 HUF	45 000,00 HUF	45 000,00 HUF	45 000,00 HUF	0,00 HUF
Bruttó:	57 150,00 HUF	57 150,00 HUF	57 150,00 HUF	57 150,00 HUF	57 150,00 HUF	0,00 HUF

Készlet Intó Készlet: 0,00

Rendelt (Értékesítés): 0,00

Rendelt (Beszerzés): 0,00

8. Raktár, Egységár, Rendelt mennyiség megadása. A nettó érték, vagy a bruttó érték beírásával a megadott mennyiség alapján visszaszámolja az egységárat.

Az „Elad.ár” nyomógombbal megjelenő ablakban láthatjuk, hogy előzőekben az adott terméket az aktuális ügyfélnél mikor, mennyiért adtuk. Az eladási ár kiválasztható.

Eladási árak

Cikkszám	Dátum	Bizonylat	Eladási ár
▶ V8798655	2016.01.13.	S0100003/2016	0,00 HUF
V8798655	2016.01.13.	S0100003/2016	15,00 HUF
V8798655	2016.01.13.	S0100002/2016	15,00 HUF

✓ OK
✗ Mégsem

A „Besz.ár” nyomógombbal megjelenő ablakban láthatjuk, hogy az előzőekben az adott terméket kitől, mikor, és mennyiért szereztük be. A Beszerzési ár kiválasztható.

Beszerzési árak ✕

Cikkszám	Dátum	Bizonylat	Ügyfél	Beszerzési ár
V8798655	2016.01.13.	123456/2016	Valamilyen Kft	8,00 HUF

„Készlet infó” nyomógombbal megjelenő ablakban láthatjuk az adott termék készlet információit.

Készlet ✕

V8798655
Csavar 6x20

Raktár	Készlet	Utolsó készletmozgás	Rendelt (Értékesítés)	Rendelt (Beszerzés)
1. Raktár	100,00	2016.01.15.	0,00	0,00
2. raktár	75,00	2016.01.15.	0,00	0,00

Ha már van kiválasztott cikk az F5 billentyűvel az eladási árak megjeleníthetők, illetve kiválaszthatók

Cikk ár választás ✕

Cikk: Csavar anya 6-os

HUF Árak

Ár 1.
 Ár 2.
 Ár 3.
 Ár 4.
 Ár 5.
 Ár 6.

Eladási árak:

Nettó:	12,00 HUF	12,00 HUF	12,00 HUF	12,00 HUF	12,00 HUF	7,00 HUF
Bruttó:	15,24 HUF	15,24 HUF	15,24 HUF	15,24 HUF	15,24 HUF	8,89 HUF

9. Kedvezmény megadása

A kedvezmények karbantartása menüpontban definiálhatjuk a kedvezményeket. Új tétel megadásánál a rendszer automatikusan beírja az aktuális cikk-ügyfél párra megadott kedvezmények közül a legkisebb prioritásút. Ha a Rendszerbeállítások módosítása menüpont Egyéb fülön a “Kedvezmény módosítható” igenre van állítva, a megadott %-os kedvezmény itt felülírható.

10. „OK” gombbal rögzíthetjük a tételt, ha szükséges „Új tétel” gombbal folytatjuk a tételek felvitelét

11. „Rögzít” gombbal rögzíthetjük a megrendelőt

A rögzített tételek sorrendje változtatható, a tételsorok mellett található fel-, le nyilakkal.

A „Bizonylaton a cikkszám megjelenik” jelölőnégyzettel a **Rendszerbeállítások módosítása** menüpontban beállított alapértelmezett értéket felülbírálvá bizonylatonként be lehet állítani, hogy a cikkszám megjelenjen-e nyomtatáskor.

Megrendelések teljesítése

A megrendelő kétféle képen teljesíthető:

A képernyő alján található „Teljesít” gombbal a megrendelőn lévő összes még nem teljesített tételekből elkészül a szállítólevél.

Szállítólevél készítés (Értékesítés)

Típus: 01 Kereskedelem

Szállítási cím:

Név: Nagyon jó Bt.

Cím: 1101 BUDAPEST X.
Hosszú utca 111.

Fizetés módja: Készpénz Szállító kelte: 2016.02.12. Telj. dátuma: 2016.01.13. Fiz. határidő: 2016.01.13.

Képviselő: Teszt Elek Jutalék: 4. Jutalék (20%)

Megjegyzés: sdfsf sdf sdfsf

Valutanem: HUF 1.0000

OK Mégsem

A megrendelő teljesíthető tételenként is. A „Módosítás” gomb, majd a tételsorok mellett található „Teljesít” gombbal a még nem teljesített tételeket (zöld) kijelölhetjük teljesítésre

(pirosra vált). A teljesítésre megjelölt tételek a „Teljesít” gomb újbóli megnyomásával visszaállíthatjuk a kijelölést. Ha kijelöltük a teljesítendő tételeket a „Rögzít” gombbal elkészül a szállítólevél a teljesítésre megjelölt tételekből.

A „Számla készítés” gomb a szállítólevélszámok közül a fel-le nyilakkal kiválasztott szállítólevélhez készíti el a számlát.

Számla készítés (Értékesítés)

Típus: 01 Kereskedelem

Utólagos elszámolású számla

Számlázási cím:

Név: Nagyon jó Bt.

Cím: 1101 BUDAPEST X.
Hosszú utca 111.

Adószám:

Fizetés módja: Készpénz

Számla kelte: 2016.01.15.

Telj. dátuma: 2016.01.13.

Fiz. határidő: 2016.01.13.

Számlaszám: 11111111-11111111-11111111

OTP Bank

Számlán megjelenő szöveg (Nincs)

5-re kerekít

Bizonylaton a cikkszám megjelenik

Példányszám: 2

Valutanem: HUF 1,0000

Számlanyelv: Magyar

OK

Mégsem

A Teljesített, vagy Részben teljesített megrendelő nem sztorozható. Ha a megrendelőből készült szállítót sztorozzuk, a megrendelőn azok a tételek amiről a szállító készült visszaállnak nem teljesítettre, ezek módosíthatók, illetve új szállító készíthető róluk.

5.2. Szállítólevél (Értékesítés)

A megjelenő képernyő felső ablakában láthatók a rögzített szállítók, középen a kijelölt szállító tétel sorai, és az összesítés, alul pedig a funkciógombok.

Szállítólevél	Kelt	Teljesítés	Esedékesség	Ügyfél	Összeg	Státusz
S0100004/2016	2016.01.15	2016.01.13	2016.01.21	Nagyon jó Bt.: 1101 BUDAPEST X., Hosszú utca 111.	762 HUF	Sztoró
S0100003/2016	2016.01.14	2016.01.13	2016.01.13	Nagyon jó Bt.: 1101 BUDAPEST X., Hosszú utca 111.	90 996 HUF	Nem számlázott
S0100002/2016	2016.01.13	2016.01.13	2016.01.21	Nagyon jó Bt.: 1101 BUDAPEST X., Hosszú utca 111.	762 HUF	Számlázott
S0100001/2016	2016.01.13	2016.01.13	2016.01.13	Próba Kft: 2111 SZADA, Teszt utca 6.	46 355 HUF	Számlázott


Cikkszám	Megnevezés	Egységár	ÁFA	Menny.	Nettó érték	Kedv.
V98987	Csavar anya 6-os	12,00 HUF	27%	50 db	600,00 HUF	0 %

Cikk Nettó:	600 HUF
Kedvezmény:	0,00 HUF
Nettó:	600 HUF
Áfa:	162 HUF
Bruttó:	762 HUF
Fizetendő:	762 HUF

Egy szállítóból több számla is készíthető. A szállító státusza lehet: Számlázott, Nem számlázott, és Részben számlázott.



A rendszer lehetőséget biztosít a szállítók divíziónkénti kezelésére. A kívánt divíziót a megnevezése mellett található fel-le nyilakkal választhatjuk ki. A bizonylatok sorszáma divízióként 1-től indul, és tartalmazza a divízió kódját.

Kinyomtathatjuk a szállítólevelet, és az anyagkiadási bizonylatot. A  gombbal megjeleníthetjük a bizonylatok nyomtatási képét, amit PDF, vagy kép formátumba el is menthetünk.

A szállító karbantartásban a már számlázott tételek fekete színnel, a nem számlázott tételek zöld színnel, és a számla készítésre megjelölt tételek piros színnel jelennek meg. A számlázott tételek már nem módosíthatók. A szállító addig módosítható, amíg vannak rajta nem számlázott tételek.

Azok a cikkek amelyek tartalmaznak összetevőket sötétebb háttérrel jelennek meg, az F3 billentyűvel az összetevők megtekinthetők, illetve a szállító rögzítése alatt módosíthatók.

A szállítóhoz tartozó megrendelő-, illetve számlaszámokat a megrendelő-, illetve számlaszám mellett található fel-le nyilakkal görgethetjük, illetve az előttük levő „Megrendelő”, és „Számlák” gombokkal megjelenő ablakban megnézhetjük.

A „Keres” gombbal kereshetünk az elkészített bizonylatok között, a „Megnéz” gombbal pedig megjeleníthetjük a bizonylat részletes adatait.

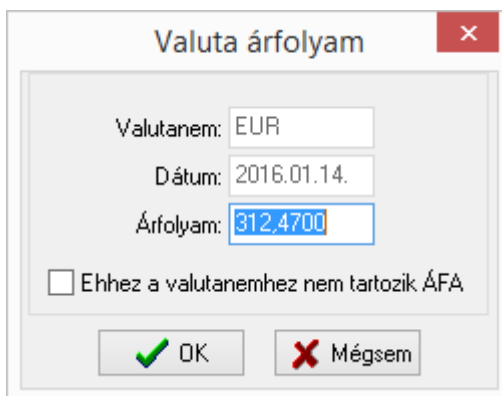
A „Visszavételezés” gombbal az aktuális szállítóról új szállítót készíthetünk, amin a mennyiségek fordított előjellel szerepelnek.

Szállítólevél rögzítése

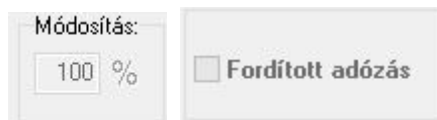
1. „Új szállító” gombbal megnyitjuk az új szállítót
2. Valutanem kiválasztása



Ha nem az alapértelmezett valutát (HUF) választjuk, a megjelenő ablakban meg kell adni az aktuális napi árfolyamot. Ha az „Ehhez a valutánemhez nem tartozik ÁFA” kapcsolót bekapcsoljuk, a bizonylaton nem szerepel ÁFA. (A valutánem addig módosítható amíg nincsenek a bizonylaton tétel sorok)



3. Ha szükséges, a %-os ár módosítás, illetve fordított adózás beállítása



Az ár módosítás megadása esetén a cikkeknel kiválasztott eladási ár itt beállított %-a kerül a bizonylatra.

Ha a „Fordított adózás” jelölőnégyzet be van kapcsolva, akkor a tételek rögzítésekor a **Rendszerbeállítások módosítása** menüpontban beállított fordított adózásnál használt ÁFA értéket (0%) használja a rendszer, nem azt ami a cikktörzsben alapértelmezetten be lett állítva, és nincs lehetőség az ÁFA változtatására.

Az így készült számlákon a nyomtatásnál a szerepel az előírt jogszabályi hivatkozás.

(Az ár módosítás, és a fordított adózás beállítás az ügyfél kiválasztásáig módosítható)

4. Ügyfél kiválasztása

Az ügyfelet kiválaszthatjuk a név beírásával (használható a "%" helyettesítő karakter). Ha az ügyfél neve mezőbe beírjuk a név első pár karakterét, az „Enter” billentyűre megjelenik egy választó ablak ahol a feltételnek megfelelő ügyfelek közül választhatunk.

Ügyfél választás

Száml. név: Próba Kft 2111 SZADA Teszt utca 6.

Kód	Név	Irsz	Helység	Utca
▶ 01000001	Próba Kft	2111	SZADA	Teszt utca 6.

„Ügyfél keresés” gomb

Meg kell adnunk a keresési feltételeket, majd a „Lekérdez” gombra megjelennek a megadott feltételeknek megfelelő ügyfelek, akik közül választhatunk a „Kiválaszt” gombbal. A „Szállítások” gombbal megtekinthetők az ügyfél eddigi szállításai (értékesítés), illetve a "Kintlévőségek" nyomógombbal a kintlévőségei.

Ügyfél keresés

Kód: Helység:

Név: Utca:

Megye: Utolsó szállítás dátuma: Kerület: (Bp.) I.

Képviselő: 2016.01.14. Ügyfél típus:

Ügyintéző: **Próba Péter** Telefon: **+36-1+1111111** E-mail:

Száml. név: Nagyon jó Bt. 1101 BUDAPEST X. Hosszú utca 111.

Kód	Név	Irsz.	Város	Utca
▶ 01000002	Nagyon jó Bt.	1101	BUDAPEST X.	Hosszú utca 111.
01000001	Próba Kft	2111	SZADA	Teszt utca 6.
01000003	Valamilyen Kft	3100	SÁLGÓTARJÁN	Meredek út 25.

 Megjegyzés:

Lista alcíme:

„Ügyfél választás” gomb

Az összes ügyfél megjelenik, a „Kiválaszt” gombbal választhatjuk ki. Használható az Új felvitel, Módosítás, Törlés funkció, a keresés, illetve az ügyfél eddigi szállításainak (értékesítés), illetve kintlévőségeinek megtekintése.

Kód	Név	Irsz	Város	Utca	Állapot
01000002	Nagyon jó Bt.	1101	BUDAPEST X	Hosszú utca 111.	Aktív
01000001	Próba Kft	2111	SZADA	Teszt utca 6.	Aktív
01000003	Valamilyen Kft	3100	SALGÓTARJÁN	Meredek út 25.	Aktív

5. Fizetés módja, Teljesítés dátuma, Fizetési határidő, Képviselő, Munkaszám megadása/kiválasztása

6. „Új tétel” gombbal új tétel sort nyitunk

7. Termékek/szolgáltatások kiválasztása

A terméket kiválaszthatjuk a cikkszám, vagy cikknév beírásával (használható a "%" helyettesítő karakter).

Ha pl. a cikkszám mezőbe csak a cikkszám első 2 karakterét írjuk be, akkor az „Enter” hatására megjelenik egy választó ablak, amiben azok közül a termékek/szolgáltatások közül választhatunk, melyeknél a cikkszám első két karaktere megegyezik a megadottal.

Cikk választás
X

Cikkszám	Cikk Név	Leírás	Menny.egys.	Nyilv.ár (Nettó)	Nyilv.ár (Bruttó)
123456	Rendszer karbantartás		óra	5 000,00 HUF	6 350,00 HUF
▶ 147741	Samsung Monitor 17"		darab	16 000,00 HUF	20 320,00 HUF

HUF Árak

Eladási árak:

Nettó:	16 000,00 HUF	16 000,00 HUF	16 000,00 HUF	16 000,00 HUF	16 000,00 HUF	10 000,00 HUF
Bruttó:	20 320,00 HUF	20 320,00 HUF	20 320,00 HUF	20 320,00 HUF	20 320,00 HUF	12 700,00 HUF

Készlet Infó Készlet:

Rendelt (Értékesítés):

Rendelt (Beszerzés):

✔ Kiválaszt
✘ Mégsem

Cikk keresés gomb

Meg kell adnunk a keresési feltételeket, majd a „Lekérdez” gombra megjelennek a megadott feltételeknek megfelelő termékek, szolgáltatások, melyek közül választhatunk a „Kiválaszt” gombbal. Alapértelmezetten az adott ügyfélnél beállított sorszámú eladási ár van kiválasztva.

Cikk keresés
X

Cikkszám: Név: Jellemző:

Főcsoport: Csoport: Termék: Márka: Kereskedelmi egység: Menny.egység:

Kiszerezés: Szín: Méret:

Cikkszám	Név	Leírás	Menny.egys.	Nyilv.ár (Nettó)	Nyilv.ár (Bruttó)
▶ V8798655	Csavar 6x20		darab	15,00 HUF	19,00 HUF
V98987	Csavar anya 6-os		darab	12,00 HUF	15,00 HUF
878787	Dell Billentyűzet		darab	1 500,00 HUF	1 905,00 HUF
4545454	Lexmark T644		darab	45 000,00 HUF	57 150,00 HUF
123456	Rendszer karbantartás		óra	5 000,00 HUF	6 350,00 HUF
147741	Samsung Monitor 17"		darab	16 000,00 HUF	20 320,00 HUF
SZ01	Személyszállítás		kilométer	500,00 HUF	635,00 HUF
V12547	Szögvas 14x14		méter	3 500,00 HUF	4 445,00 HUF
SZ02	Teherfuvarozás		kilométer	600,00 HUF	762,00 HUF

Lekérdez

HUF Árak

Eladási árak:

Nettó:	15,00 HUF	15,00 HUF	15,00 HUF	15,00 HUF	15,00 HUF	8,00 HUF
Bruttó:	19,05 HUF	19,05 HUF	19,05 HUF	19,05 HUF	19,05 HUF	10,16 HUF

Készlet Infó Készlet:

Rendelt (Értékesítés):

Rendelt (Beszerzés):

Nyomtat

✔ Kiválaszt

✘ Mégsem

Cikk választás gomb

Az összes termék megjelenik, a „Kiválaszt” gombbal választhatjuk ki a megfelelőt. Használható az Új felvitel, Módosítás, Törlés funkció. Alapértelmezetten az adott ügyfélnél beállított sorszámú eladási ár van kiválasztva.

Cikk Törzs Karbantartás

Cikk Csoport

Kód	Rövid név	Név	Állapot
02	SZ	Szolgáltatások	Aktív
01	T	Termékek	Aktív

Cikk Csoport

Kód	Rövid név	Név	Állapot
02		Nyomaték	Aktív
01		Számítástechnika	Aktív
03		Vas anyag	Aktív

+ Új felvitel
✓ Módosítás
- Törlés

Cikk

Cikkszám	Név	Leírás	Menny.egys.	ÁFA	Nyilv.ár (Nettó)	Nyilv.ár (Bruttó)	Állapot
4545454	Lexmark T644		darab	27%	45 000,00 HUF	57 150,00 HUF	Aktív

←
→
➡
⏪

✗ Mégsem
✓ Kiválaszt

Árak

Ár 1.
 Ár 2.
 Ár 3.
 Ár 4.
 Ár 5.
 Ár 6.

Eladási árak:

Nettó:	45 000,00 HUF	45 000,00 HUF	45 000,00 HUF	45 000,00 HUF	45 000,00 HUF	0,00 HUF
Bruttó:	57 150,00 HUF	57 150,00 HUF	57 150,00 HUF	57 150,00 HUF	57 150,00 HUF	0,00 HUF

Készlet Intó Készlet: 0,00

Rendelt (Értékesítés): 0,00

Rendelt (Beszerzés): 0,00

+ Új Termék
+ Új Szolgált.
✓ Módosítás
- Törlés

8. Raktár, Egységár, Mennyiség megadása. A nettó érték, vagy a bruttó érték beírásával a megadott mennyiség alapján visszaszámolja az egységárat.

Az „Elad.árak” nyomógombbal megjelenő ablakban láthatjuk, hogy előzőekben az adott terméket az aktuális ügyfélnél mikor, mennyiért adtuk. Az eladási ár kiválasztható.

Eladási árak

Cikkszám	Dátum	Bizonylat	Eladási ár
V8798655	2016.01.13.	S0100003/2016	0,00 HUF
V8798655	2016.01.13.	S0100003/2016	15,00 HUF
V8798655	2016.01.13.	S0100002/2016	15,00 HUF

✓ OK
✗ Mégsem

A „Besz.árak” nyomógombbal megjelenő ablakban láthatjuk, hogy az előzőekben az adott terméket kitől, mikor, és mennyiért szereztük be. A Beszerzési ár kiválasztható.

Cikkszám	Dátum	Bizonylat	Ügyfél	Beszerzési ár
V8798655	2016.01.13.	123456/2016	Valamilyen Kft	8,00 HUF

„Készlet infó” nyomógombbal megjelenő ablakban láthatjuk az adott termék készlet információit.

Raktár	Készlet	Utolsó készletmozgás	Rendelt (Értékesítés)	Rendelt (Beszerzés)
1. Raktár	100,00	2016.01.15.	0,00	0,00
2. raktár	75,00	2016.01.15.	0,00	0,00

Ha már van kiválasztott cikk az F5 billentyűvel az eladási árak megjeleníthetők, illetve kiválaszthatók

Eladási árak:	Ár 1.	Ár 2.	Ár 3.	Ár 4.	Ár 5.	Ár 6.
Nettó:	12,00 HUF	12,00 HUF	12,00 HUF	12,00 HUF	12,00 HUF	7,00 HUF
Bruttó:	15,24 HUF	15,24 HUF	15,24 HUF	15,24 HUF	15,24 HUF	8,89 HUF

9. Kedvezmény megadása

A kedvezmények karbantartása menüpontban definiálhatjuk a kedvezményeket. Új tétel megadásánál a rendszer automatikusan beírja az aktuális cikk-ügyfél párra megadott kedvezmények közül a legkisebb prioritásút. Ha a Rendszerbeállítások módosítása menüpont Egyéb fülön a “Kedvezmény módosítható” igenre van állítva, a megadott %-os kedvezmény itt felülírható

10. „OK” gombbal rögzíthetjük a tételt, ha szükséges „Új tétel” gombbal folytatjuk a tételek felvitelét

11. „Rögzít” gombbal rögzíthetjük a megrendelőt

A rögzített tételek sorrendje változtatható, a tételsorok mellett található fel-, le nyilakkal.

A „Bizonylaton a cikkszám megjelenik” jelölőnégyzettel a **Rendszerbeállítások módosítása** menüpontban beállított alapértelmezett értéket felülbírálvá bizonylatonként be lehet állítani, hogy a cikkszám megjelenjen-e nyomtatáskor.

Az „5-re kerekít” jelölőnégyzettel az aktuális fizetési módhoz beállított alapértelmezett értéket felülbírálvá kerekíthető a végösszeg.

A „Munkahely” gomb megnyomásával megjelenő ablakban megadható a munkahely címe. Ha van megadva munkaszám, az ott beállított cím átvehető a „Munkaszámból” nyomógombbal.

A megadott munkahely cím nyomtatáskor megjelenik a szállítólevélen.

Számla készítés

A szállítóról kétféle képen készíthető számla:

A képernyő alján található „Számla készítés” gombbal a szállítón lévő összes még nem számlázott tételekből elkészül a számla.

Számla készítés (Értékesítés)

Típus: 01 Kereskedelem

Utólagos elszámolású számla

Számlázási cím:

Név: Nagyon jó Bt.

Cím: 1101 BUDAPEST X.
Hosszú utca 111.

Adószám:

Fizetés módja: Készpénz Számla kelte: 2016.01.15. Telj. dátuma: 2016.01.13. Fiz. határidő: 2016.01.13.

Számlaszám: 11111111-11111111-11111111 OTP Bank

Számlán megjelenő szöveg (Nincs) 5-re kerekít Bizonylaton a cikkszám megjelenik

Példányszám: 2 Valutanem: HUF 1,0000 Számlanyelv: Magyar

OK Mégsem

A számla készíthető tételesenként is. A „Módosítás” gomb, majd a tételesorok mellett található „Számra” gombbal a még nem számlázott tételeket (zöld) kijelölhetjük számla készítésre (pirosra vált). A számla készítésre megjelölt tételesen a „Számra” gomb újbóli megnyomásával visszaállíthatjuk a kijelölést. Ha kijelöltük a számlázandó tételeket a „Rögzít” gombbal elkészül a számla a kijelölt tételekből.

Ha még módosítani szeretnénk a számlán, elkészítés után ne nyomtassuk ki, és a „Rendszer funkciók \Számla (Értékesítés)” menüpontban módosíthatjuk.

5.3. Számra (Értékesítés)

Ha itt készítjük el a számlát, akkor a számlán szereplő tételek nem módosítják a készletet, mivel a készletmozgás alapja a szállítólevél. Ezért ha azt akarjuk, hogy a kiadott tételek készletmozgása átvezetésre kerüljön a rendszerben, készítsünk szállítólevelet is!

A megjelenő képernyő felső ablakában láthatók a rögzített számlák, középen a kijelölt számla tételesorai és az összesítés, alul pedig a funkciógombok.

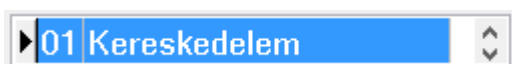
Számlaszám	Kelt	Teljesítés	Esedékesség	Ügyfél	Összeg	Státusz
0100003/2016	2016.01.13.	2016.01.13.	2016.01.21.	Próba Kft; 2111 SZADA, Teszt utca 6.	19 050 HUF	Kiegészítetlen
0100002/2016	2016.01.13.	2016.01.13.	2016.01.21.	Nagyon jó Bt.; 1101 BUDAPEST X., Hosszú utca 111.	762 HUF	Fizetett
0100001/2016	2016.01.13.	2016.01.13.	2016.01.13.	Próba Kft; 2111 SZADA, Teszt utca 6.	46 355 HUF	Fizetett

Cikkszám	Megnevezés	Egységár	ÁFA	Menny.	Nettó érték	Kedv.
147741	Samsung Monitor 17"	16 000,00 HUF	27%	2 db	32 000,00 HUF	0 %
878787	Dell Billentyűzet	1 500,00 HUF	27%	3 db	4 500,00 HUF	0 %

Cikk Nettó:	36 500 HUF
Kedvezmény:	0,00 HUF
Nettó:	36 500 HUF
Áfa:	9 855 HUF
Bruttó:	46 355 HUF
Fizetendő:	46 355 HUF


Nyomatott példányszám: 2

A számla státusza lehet: Fizetett, Nem fizetett, és Részben fizetett.



A rendszer lehetőséget biztosít a számlák divíziónkénti kezelésére. A kívánt divíziót a

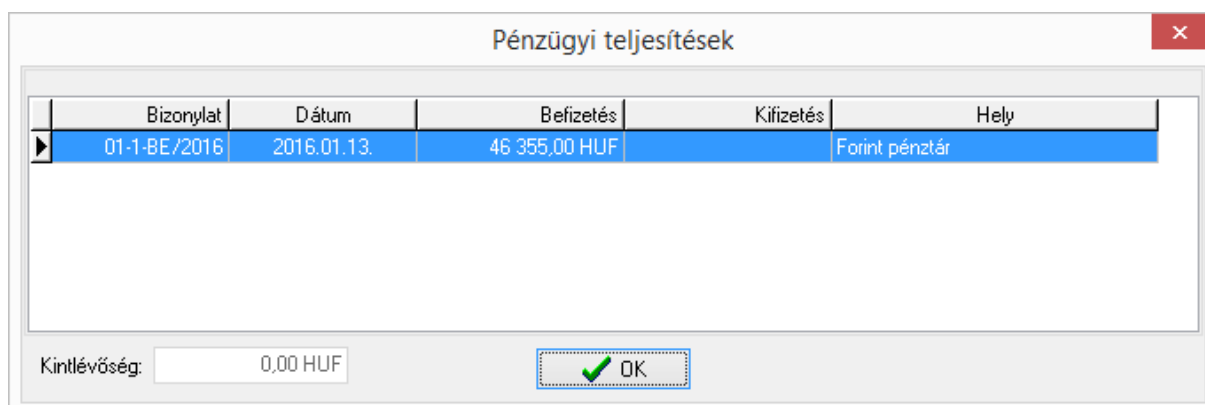
megnevezése mellett található fel-le nyilakkal választhatjuk ki. A bizonylatok sorszáma divízióként 1-től indul, és tartalmazza a divízió kódját.

Kinyomtathatjuk a számát, illetve ha a számlához tartozik szállítólevél kinyomtathatjuk a szállítólevelet. A  gombbal megjeleníthetjük a bizonylatok nyomtatási képét, amit PDF, vagy kép formátumba el is menthetünk.

A számlához tartozó megrendelő-, illetve szállítólevélszámokat a megrendelő-, illetve szállítólevélszám mellett található fel-le nyilakkal görgethetjük, illetve az előttük levő „Megrendelő”, és „Szállító” gombokkal megjelenő ablakban megnézhetjük.

A „Keres” gombbal kereshetünk az elkészített bizonylatok között, a „Megnéz” gombbal pedig megjeleníthetjük a bizonylat részletes adatait.

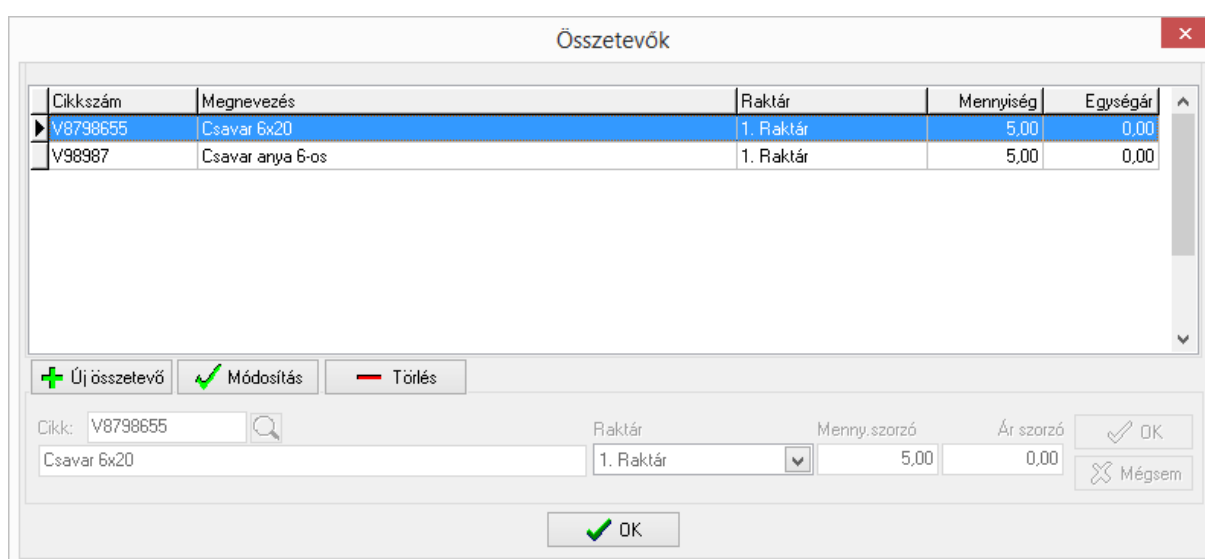
A „Pénzügyi teljesítések” gombbal megjeleníthetjük a kijelölt számlához tartozó pénzügyi teljesítéseket.



Bizonylat	Dátum	Befizetés	Kifizetés	Hely
01-1-BE/2016	2016.01.13.	46 355,00 HUF		Forint pénztár

Kintlévőség: 0,00 HUF

Azok a cikkek amelyek tartalmaznak összetevőket sötétebb háttérrel jelennek meg, az F3 billentyűvel az összetevők megtekinthetők, illetve a megrendelő rögzítése alatt módosíthatók.



Cikkszám	Megnevezés	Raktár	Mennyiség	Egységár
V8798655	Csavar 6x20	1. Raktár	5,00	0,00
V98987	Csavar anya 6-os	1. Raktár	5,00	0,00

+ Új összetevő Módosítás Törés

Cikk: V8798655 Raktár: 1. Raktár Menny.szorzó: 5,00 Ár szorzó: 0,00

Számla rögzítése

Számla módosítás

Vevő neve: Nagyon jó Bt. Irsz: 1101 Helység: BUDAPEST X. Utca, házzszám: Hosszú utca 111. Adószám: Előjegyzett számla

Fizetés módja: Banki átutalás 8 nap Számla kelte: 2016.02.12. Telj. dátuma: 2016.01.13. Fiz. határidő: 2016.01.21. Képviselő: Teszt Elek Számlanyelv: Magyar

Megjegyzés: Munkaszám: S0100003 2016 M0100002 2016

Számlaszám: 111111111-111111111-11111111 OTP Bank Számla: T0100005 / 2016

Ügyfél keresés Ügyfél választás Analitikán kívüli ügyfél **Pénzügyi teljesítések** Számlán megjelenő szöveg (Nincs) Munkahely

Cikkszám	Megnevezés	Egységár	ÁFA	Mennyiség	M.e.	Nettó érték	Kedv. %
V98987	Csavar anya 6-os	12,00 HUF	27%	50,00	darab	600,00 HUF	0,00
V12547	Szögvas 14x14	3 500,00 HUF	27%	10,00	méter	35 000,00 HUF	0,00
878787	Dell Billentyűzet	1 500,00 HUF	27%	1,00	darab	1 500,00 HUF	0,00

Cikk: V98987 Csavar anya 6-os Megjegyzés (bizonylaton nem látszik): OK Mégsem

Raktár: 1. Raktár Fk.Szám: 9111 Egységár: 12,00 HUF Áfa: 27% Mennyiség: 50,00 Nettó érték: 600,00 HUF Bruttó érték: 762,00 HUF Kedv. (%): 0,00 Áfa Fk.Szám: 467

Módosítás: Valutanem 100 % HUF 1.0000 Nyomtatott példányszám: 0 Rögzít Mégsem

Módosítás <F1 - Help> <F5 - Cikk árak>

Cikk Nettó: 37 100 HUF
Kedvezmény: 0,00 HUF
Nettó érték: 37 100 HUF
Áfa: 10 017 HUF
Bruttó érték: 47 117 HUF
Fizetendő: 47 117 HUF

1. „Új számla” gombbal megnyitjuk az új számlát
2. Valutanem kiválasztása

Valutanem

HUF 1.0000 Árfolyam

Ha nem az alapértelmezett valutát (HUF) választjuk, a megjelenő ablakban meg kell adni az aktuális napi árfolyamot. Ha az „Ehhez a valutánemhez nem tartozik ÁFA” kapcsolót bekapcsoljuk, a bizonylaton nem szerepel ÁFA. (A valutánem addig módosítható amíg nincsenek a bizonylaton tétel sorok)

Valuta árfolyam

Valutanem: EUR

Dátum: 2016.01.14.

Árfolyam: 312,4700

Ehhez a valutánemhez nem tartozik ÁFA

OK Mégsem

3. Ha szükséges, a %-os ár módosítás, illetve fordított adózás beállítása

Módosítás:
100 % Fordított adózás

Az ár módosítás megadása esetén a cikkeknel kiválasztott eladási ár itt beállított %-a kerül a bizonylatra.

Ha a „Fordított adózás” jelölőnégyzet be van kapcsolva, akkor a tételek rögzítésekor a **Rendszerbeállítások módosítása** menüpontban beállított fordított adózásnál használt ÁFA értéket (0%) használja a rendszer, nem azt ami a cikktörzsben alapértelmezetten be lett állítva, és nincs lehetőség az ÁFA változtatására.

Az így készült számlákon a nyomtatásnál a szerepel az előírt jogszabályi hivatkozás.

(Az ár módosítás, és a fordított adózás beállítás az ügyfél kiválasztásáig módosítható)

4. Ügyfél kiválasztása

Az ügyfelet kiválaszthatjuk a név beírásával (használható a "%" helyettesítő karakter). Ha az ügyfél neve mezőbe beírjuk a név első pár karakterét, az „Enter” billentyűre megjelenik egy választó ablak ahol a feltételnek megfelelő ügyfelek közül választhatunk.

Ügyfél választás

Száml. név: Próba Kft 2111 SZADA Teszt utca 6.

Kód	Név	Irsz	Helység	Utca
▶ 01000001	Próba Kft	2111	SZADA	Teszt utca 6.

„Ügyfél keresés” gomb

Meg kell adnunk a keresési feltételeket, majd a „Lekérdez” gombra megjelennek a megadott feltételeknek megfelelő ügyfelek, akik közül választhatunk a „Kiválaszt” gombbal. A „Szállítások” gombbal megtekinthetők az ügyfél eddigi szállításai (értékesítés), illetve a "Kintlévőségek" nyomógombbal a kintlévőségei.

5. Fizetés módja, Teljesítés dátuma, Fizetési határidő, Képviselő, Munkaszám megadása/kiválasztása

Ha olyan fizetési módot választunk melynél a **Fizetési mód karbantartásban** beállítottuk az „Előre utalás” kapcsolót, akkor a nyomtatott számlán megjelenik az „A számla fizetett, pénzügyi teljesítést nem igényel.” megjegyzés.

6. „Új tétel” gombbal új tétel sort nyitunk
7. Termékek/szolgáltatások kiválasztása

A terméket kiválaszthatjuk a cikkszám, vagy cikknév beírásával (használható a "%" helyettesítő karakter).

Cikk: Vonalkód:
 vagy

Ha pl. a cikkszám mezőbe csak a cikkszám első 2 karakterét írjuk be, akkor az „Enter” hatására megjelenik egy választó ablak, amiben azok közül a termékek/szolgáltatások közül választhatunk, melyeknél a cikkszám első két karaktere megegyezik a megadottal.

Cikk választás ✖

Cikkszám	Cikk Név	Leírás	Menny.egys.	Nyilv. ár (Nettó)	Nyilv. ár (Bruttó)
123456	Rendszer karbantartás		óra	5 000,00 HUF	6 350,00 HUF
▶ 147741	Samsung Monitor 17"		darab	16 000,00 HUF	20 320,00 HUF

HUF Árak

Eladási árak:

Nettó:	16 000,00 HUF	16 000,00 HUF	16 000,00 HUF	16 000,00 HUF	16 000,00 HUF	10 000,00 HUF
Bruttó:	20 320,00 HUF	20 320,00 HUF	20 320,00 HUF	20 320,00 HUF	20 320,00 HUF	12 700,00 HUF

Készlet Infó Készlet:

Rendelt (Értékesítés):

Rendelt (Beszerzés):

Cikk keresés gomb

Meg kell adnunk a keresési feltételeket, majd a „Lekérdez” gombra megjelennek a megadott feltételeknek megfelelő termékek, szolgáltatások, melyek közül választhatunk a „Kiválaszt” gombbal. Alapértelmezetten az adott ügyfélnél beállított sorszámú eladási ár van kiválasztva.

Cikk keresés

Cikkszám: Név: Jellemző:

Főcsoport: Csoport: Termék: Márka: Kereskedelmi egység: Menny. egység:

Kiszerelés: Szín: Méret:

Cikkszám	Név	Leírás	Menny. egys.	Nyilv. ár (Nettó)	Nyilv. ár (Bruttó)
W8798655	Csavar 6x20		darab	15,00 HUF	19,00 HUF
V98987	Csavar anya 6-os		darab	12,00 HUF	15,00 HUF
878787	Dell Billentyűzet		darab	1 500,00 HUF	1 905,00 HUF
4545454	Lexmark T644		darab	45 000,00 HUF	57 150,00 HUF
123456	Rendszer karbantartás		óra	5 000,00 HUF	6 350,00 HUF
147741	Samsung Monitor 17"		darab	16 000,00 HUF	20 320,00 HUF
SZ01	Személyszállítás		kilométer	500,00 HUF	635,00 HUF
V12547	Szögvas 14x14		méter	3 500,00 HUF	4 445,00 HUF
SZ02	Teherfuvarozás		kilométer	600,00 HUF	762,00 HUF

Ár 1. Ár 2. Ár 3. Ár 4. Ár 5. Ár 6.

Eladási árak:	1	2	3	4	5	6
Nettó:	15,00 HUF	15,00 HUF	15,00 HUF	15,00 HUF	15,00 HUF	8,00 HUF
Bruttó:	19,05 HUF	19,05 HUF	19,05 HUF	19,05 HUF	19,05 HUF	10,16 HUF

Készlet Info Készlet: 175,00

Rendelt (Értékesítés): 0,00

Rendelt (Beszerzés): 0,00

Cikk választás gomb 

Az összes termék megjelenik, a „Kiválaszt” gombbal választhatjuk ki a megfelelőt. Használható az Új felvitel, Módosítás, Törlés funkció. Alapértelmezetten az adott ügyfélnél beállított sorszámú eladási ár van kiválasztva.

Cikk Törzs Karbantartás

Cikk Focsoport

Kód	Rövid név	Név	Állapot
02	SZ	Szolgáltatások	Aktív
01	T	Termékek	Aktív

Cikk Csoport

Kód	Rövid név	Név	Állapot
02		Nyomatók	Aktív
01		Számítástechnika	Aktív
03		Vas anyag	Aktív

Cikkszám	Név	Leírás	Menny. egys.	ÁFA	Nyilv. ár (Nettó)	Nyilv. ár (Bruttó)	Állapot
4545454	Lexmark T644		darab	27%	45 000,00 HUF	57 150,00 HUF	Aktív

Ár 1. Ár 2. Ár 3. Ár 4. Ár 5. Ár 6.

Eladási árak:	1	2	3	4	5	6
Nettó:	45 000,00 HUF	45 000,00 HUF	45 000,00 HUF	45 000,00 HUF	45 000,00 HUF	0,00 HUF
Bruttó:	57 150,00 HUF	57 150,00 HUF	57 150,00 HUF	57 150,00 HUF	57 150,00 HUF	0,00 HUF

Készlet Info Készlet: 0,00

Rendelt (Értékesítés): 0,00

Rendelt (Beszerzés): 0,00

Ha már van kiválasztott cikk az F5 billentyűvel az eladási árak megjeleníthetők, illetve kiválaszthatók

X
Cikk ár választás

Cikk: V98987
Csavar anya 6-os

HUF
Árak
 Ár 1.
 Ár 2.
 Ár 3.
 Ár 4.
 Ár 5.
 Ár 6.

Eladási árak:						
Nettó:	12,00 HUF	12,00 HUF	12,00 HUF	12,00 HUF	12,00 HUF	7,00 HUF
Bruttó:	15,24 HUF	15,24 HUF	15,24 HUF	15,24 HUF	15,24 HUF	8,89 HUF

X Mégsem
✓ Kiválaszt

8. Raktár, Egységár, Mennyiség, Főkönyvi számok megadása. A nettó érték, vagy a bruttó érték beírásával a megadott mennyiség alapján visszaszámolja az egységárat.

9. Kedvezmény megadása

A kedvezmények karbantartása menüpontban definiálhatjuk a kedvezményeket. Új tétel magadásánál a rendszer automatikusan beírja az aktuális cikk-ügyfél párra megadott kedvezmények közül a legkisebb prioritásút. Ha a Rendszerbeállítások módosítása menüpont Egyéb fülön a “Kedvezmény módosítható” igenre van állítva, a megadott %-os kedvezmény itt felülírható

10. „OK” gombbal rögzíthetjük a tételt, ha szükséges „Új tétel” gombbal folytatjuk a tételek felvitelét

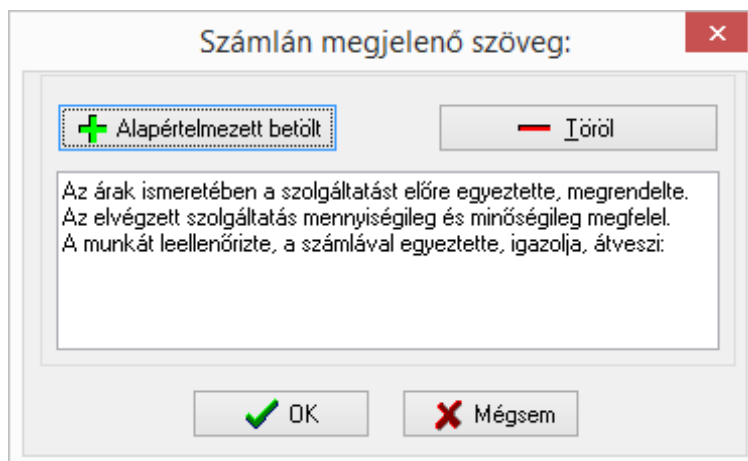
11. „Rögzít” gombbal rögzíthetjük a számlát

A rögzített tételek sorrendje változtatható, a tételsorok mellett található fel-, le nyilakkal.

A „Bizonylaton a cikkszám megjelenik” jelölőnégyzettel a **Rendszerbeállítások módosítása** menüpontban beállított alapértelmezett értéket felülbírálvá bizonylatonként be lehet állítani, hogy a cikkszám megjelenjen-e nyomtatáskor.

Az „5-re kerekít” jelölőnégyzettel az aktuális fizetési módhoz beállított alapértelmezett értéket felülbírálvá kerekíthető a végösszeg.

Lehetőség van a számlán tetszőleges szöveg megjelenítésére. „Számlán megjelenő szöveg” nyomógombbal megjelenő ablakba írhatjuk be a megjelenítendő szöveget. (ha már rögzítettünk szöveget, a gombon „(Van)”, ha nem akkor „(Nincs)” látható)



Számlán megjelenő szöveg:

+ Alapértelmezett betölt

Töröl

Az árak ismeretében a szolgáltatást előre egyeztetve, megrendelte.
Az elvégzett szolgáltatás mennyiségileg és minőségileg megfelel.
A munkát leellenőrizte, a számlával egyeztetve, igazolja, átveszi:

OK

Mégsem

Az „Alapértelmezett betölt” nyomógombbal a **Rendszerbeállítások módosítása** menüpont „Cég” fülön található „A számlán megjeleníthető alapértelmezett szöveg:” mezőbe megadott szöveg töltődik be.

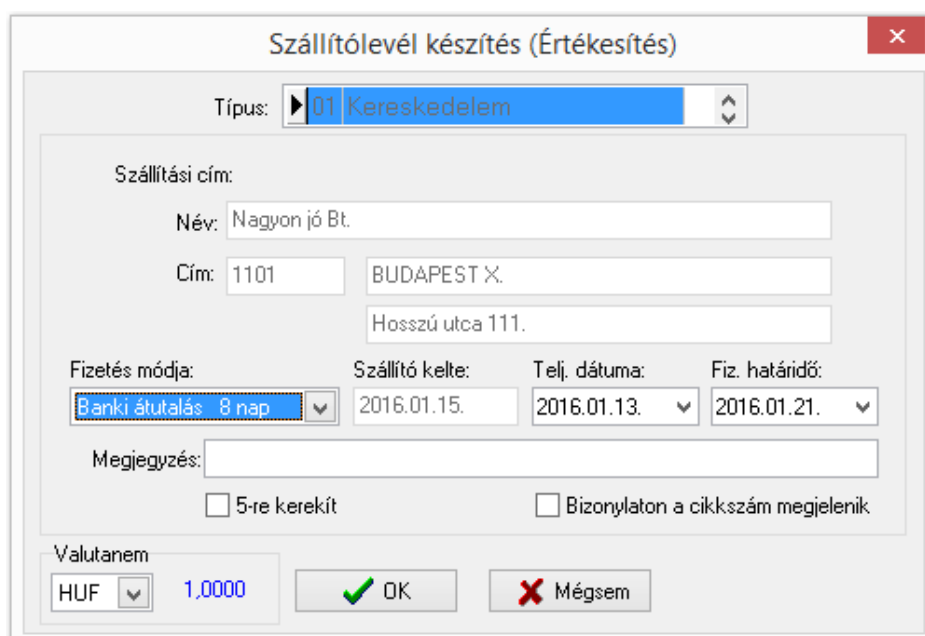
Amíg a számla nincs kinyomtatva addig, mint „Előjegyzett számla” szerepel a rendszerben, és tetszőlegesen módosítható. Nyomtatás után kapja meg a számlaszámot, ezután már nem módosítható csak sztorózni lehet!

A készpénzes számlákhoz automatikusan elkészül a pénztárbizonylat (a rendszerbeállításoknál megadható, hogy automatikusan ki is nyomtassa).

Ha készpénzes számlát sztorózunk, a sztoró számlával együtt elkészül a pénztárbizonylat is. Ha az átutalásos számla fizetett, sztorózás előtt le kell törölni a befizetést a bankszámla kivonatról.

Az „F4” billentyűvel az aktuális számla adataival készíthetünk egy új számlát.

A „Szállító készítés” számlához gombbal elkészíthetjük a szállítólevelet.



Szállítólevél készítés (Értékesítés)

Típus: 01 Kereskedelem

Szállítási cím:

Név: Nagyon jó Bt.

Cím: 1101 BUDAPEST X.
Hosszú utca 111.

Fizetés módja: Banki átutalás 8 nap

Szállító kelte: 2016.01.15.

Telj. dátuma: 2016.01.13.

Fiz. határidő: 2016.01.21.

Megjegyzés:

5-re kerekít Bizonylaton a cikkszám megjelenik

Valutanem: HUF 1.0000

OK

Mégsem

Az „Utólagos elszámolású számla” jelölőnégyzet bekapcsolásával lehetőségünk van kézi számlatömbben készülni számlák rögzítésére. Ebben az esetben nem a rendszer generálja a számlaszámot, hanem nekünk kell megadni. Az így rögzített számlákat nem lehet kinyomtatni, viszont kimutatásokban, és pénzügyi teljesítések között szerepelnek.

Sztornó számla

Sztornó számla elkészítéséhez ki kell keresni a sztornózándó számlát és a rendszer automatikusan (kézzel nem befolyásolhatóan) elkészíti a helyesbítő számlát a soron következő számlaszámmal, és hivatkozik az alapul szolgáló számlaszámra. A kiállítási dátuma az aktuális dátum, vevője, teljesítés dátuma, tételei és árai az eredeti számlával megegyeznek, viszont a mennyiségeit negatívba fordítja.

Helyesbítő számla

Helyesbítő számla elkészítéséhez ki kell keresni a helyesbítendő számlát és a rendszer automatikusan elkészíti a helyesbítő számlát a soron következő számlaszámmal, és hivatkozik az alapul szolgáló számlaszámra. A kiállítási dátuma az aktuális dátum, a vevő az eredeti számlával megegyező, nem módosítható. A teljesítés dátuma, és a fizetési határidő módosítható. A helyesbítő számlán automatikusan megjelennek az eredeti számla tételei negatív előjellel (ezek a tételek nem módosíthatók), és az eredeti számla tételei, melyek a számla lezárásáig javíthatók, illetve törölhetők.

5.4. Kedvezmények

Definiálhatunk kedvezményeket egy cikkre, cikk csoportra, cikk főcsoportra, illetve egy ügyfélre, ügyfél típusra. Megrendelő, szállító, illetve számla készítésnél a rendszer automatikusan alkalmazza az érvényben lévő kedvezményeket. Ha egy cikk-ügyfél párra több kedvezmény is érvényben van (pl.: megadtunk cikk, és cikk csoport kedvezményt is), akkor a legmagasabb prioritású kedvezményt használja a rendszer. Megadható kedvezmények típusa, és prioritása:

Kedvezmény típusa	Prioritása
Cikk – Ügyfél	1
Cikk - Ügyfél típus	2
Cikk - Összes ügyfél	3
Cikk csoport – Ügyfél	4
Cikk csoport - Ügyfél típus	5
Cikk csoport - Összes ügyfél	6
Cikk főcsoport – Ügyfél	7

Cikk főcsoport - Ügyfél típus	8
Cikk főcsoport - Összes ügyfél	9
Összes cikk - Összes ügyfél	10

✕
Kedvezmények

Cikk: Samsung Monitor 17"

Cikk főcsoport:

Cikk csoport:

Ügyfél: Próba Kft

Ügyfél típus:

Típus	Prioritás	Dátumtól	Dátumig	Összeg	%
▶ Cikk - Ügyfél	1	2016.01.15.	2016.12.31.	0,00 HUF	5,00
Cikk csoport - Ügyfél típus	5	2016.01.15.	2016.12.31.	0,00 HUF	10,00

◀ ▶

Lejárt is

+ Új felvitel
 ✓ Módosítás
 - Törlés
 - Lejártak törlése

Keres
← Vissza

Szemle

Új kedvezmény:

Ki kell választani a kedvezmény típusát, és ennek függvényében meg kell adni a cikket, cikk csoportot, vagy cikk főcsoportot, illetve az ügyfelet, vagy ügyfél típust, majd a kedvezmény mértékét, és érvényességi idejét. A kedvezmény mértékét %-ban adhatjuk meg, illetve ha egy cikkre definiálunk kedvezményt, beállíthatunk egy kedvezményes eladási árat is.

✕
Kedvezmény módosítás

Kedvezmény típus: Cikk - Ügyfél

Prioritás: 1

Cikk

147741

Samsung Monitor 17"

Ügyfél

Próba Kft

Betűkód	Megnevezés
CHF	Svájci frank
EUR	Euró
▶ HUF	Forint
USD	USA Dollár

Kedvezményes eladási ár: 0,00 HUF

Kedvezmény %: 5,00

Érvényesség kezdete: 2016.01.15.

Érvényesség vége: 2016.12.31.

OK
Mégsem

6. Bizonylatok keresése

A megrendelő, szállító, és számla (értékesítés, beszerzés) karbantartásban elérhető „Keres” nyomógombbal megjelenő ablakban az elkészült bizonylatok között kereshetünk a megadott feltételek szerint.

Számia keresés (Értékesítés)

Számlaszám: / 2016 Divízió: Összes Számla kelte: -től -ig Teljesítés dátuma: -től -ig Fizetési határidő: -től -ig

Szállítólevél: / Státusz: Összes Munkaszám: / Ügyfét: Összeg: -

Lekérdez

Számlák

Számlaszám	Biz.dátum	Telj.dátum	Fiz.hat	Ügyfél neve, és címe	Összeg	St.
▶ 0100001/2016	2016.01.13.	2016.01.13.	2016.01.13.	Próba Kft: 2111 SZADA, Teszt utca 6.	46 355 HUF	F
0100002/2016	2016.01.13.	2016.01.13.	2016.01.21.	Nagyon jó Bt.: 1101 BUDAPEST X., Hosszú utca 111.	762 HUF	F
0100003/2016	2016.01.13.	2016.01.13.	2016.01.21.	Próba Kft: 2111 SZADA, Teszt utca 6.	19 050 HUF	K

Nyomatat Kiválaszt Mégsem Megnéz

A bizonylatok részletes adatait, tételeit a keresésből való kilépés nélkül megtekinthetjük a „Megnéz” nyomógombbal megjelenő ablakban. A navigáló gombokkal a keresésnél leválogatott tételek között mozoghatunk.

Számia (Értékesítés)

Vevő: Próba Kft Irsz: 2111 Város: SZADA Utca, házszám: Teszt utca 6.

Fizetési mód: Kelt: 2016.01.13. Telj. Dátum: 2016.01.13. Fiz. határidő: 2016.01.13. Képvisező:

Számlaszám: 0100001 / 2016

Cikkszám	Megnevezés	Egységár	ÁFA	Menny.	Nettó érték	Kedv.
▶ 147741	Samsung Monitor 17"	16 000,00 HUF	27%	2 db	32 000,00 HUF	0 %
878787	Dell Billentyűzet	1 500,00 HUF	27%	3 db	4 500,00 HUF	0 %

Fizetett
 S0100001 2016
 M0100001 2016
 Számlaszám: 0100001 / 2016
 Cikk Nettó: 36 500 HUF
 Kedvezmény: 0,00 HUF
 Nettó: 36 500 HUF
 Áfa: 9 855 HUF
 Bruttó: 46 355 HUF
 Fizetendő: 46 355 HUF

Vissza

7. Jutalék rendszer

A rendszerben 6. db jutalék típus adható meg, beállítható a jutalék típusok összes cikkekre vonatkozó alapértelmezett értéke, de megadhatunk cikkenként az alapértelmezettől eltérő egyedi jutalék típus értékeket. Ügyfelekhez, helységekhez, megyékhez beállíthatunk alapértelmezett képviselőt. A jutalék típusokat hozzárendelhetjük a képviselőkhöz, illetve az ügyfelekhez. A jutalékokat a rendszer a szállítólevelek alapján számolja, és nyilvántarthatjuk a jutalékok kifizetését.

Jutalék típusok beállítása

Jutalék számításhoz a **Törzsadatok\Jutalék típusok** menüpontban beállíthatunk 6 db alapértelmezett jutalék típust.

	1.	2.	3.	4.	5.	6.
Megnevezés:	1. Jutalék (36%)	2. Jutalék (5%)	3. Jutalék (15%)	4. Jutalék (20%)	5. Jutalék	6. Jutalék
Minimum mennyiség:	1	1	1	1	1	1
Jutalék:	36 %	5 %	15 %	20 %	0 %	0 %
Kedvezményrel csökkentett jutalék:	<input checked="" type="checkbox"/>	<input checked="" type="checkbox"/>	<input checked="" type="checkbox"/>	<input checked="" type="checkbox"/>	<input checked="" type="checkbox"/>	<input checked="" type="checkbox"/>

Megnevezés: A jutalék típus megnevezése

Minimum mennyiség: A jutalék akkor kerül elszámolásra, ha a szállító tételsorában megadott mennyiség nagyobb, vagy egyenlő az itt beállított értéknél.

Jutalék: A jutalék, %-ban megadva

Kedvezményrel csökkentett jutalék: Ha be van kapcsolva, akkor a tételsorhoz megadott kedvezmény (%) levonásra kerül a jutalékból. (pl. ha a kiválasztott jutalék 36%, a tétel kedvezménye 10%, akkor 26% jutalékot számol a tételsorra)

A cikkekhez egyedi jutalék számítást is beállíthatunk a **Törzsadatok\Cikk törzsadatok** menüpont „Jutalékok” fülön. Ha bejelöljük az „Alapértelmezettől eltérő jutalék” jelölőnégyzetet, beállíthatók a termékre vonatkozó egyedi jutalékok.

Alapértelmezettől eltérő jutalék

	1.	2.	3.	4.	5.	6.
Minimum mennyiség:	1,00	1,00	1,00	1,00	1,00	1,00
Jutalék:	36,00 %	5,00 %	15,00 %	20,00 %	0,00 %	0,00 %
Kedvezményrel csökkentett jutalék:	<input checked="" type="checkbox"/>	<input checked="" type="checkbox"/>	<input checked="" type="checkbox"/>	<input checked="" type="checkbox"/>	<input checked="" type="checkbox"/>	<input checked="" type="checkbox"/>

Jutalék típus hozzárendelése a képviselőhöz

A képviselőkhöz tartozó alapértelmezett jutalék típust a **Törzsadatok\Képviselők** menüpontban állíthatjuk be.

Kód	Név	Beosztás	Alapértelmezett jutalék	Állapot
0000	-	-	-	Aktív
0101	Teszt Elek	Ügyvezető	1. Jutalék	Aktív

Jutalék típus hozzárendelése ügyfélhez

A **Törzsadatok\Ügyfelek** menüpontban jutalék típust ügyfelekhez is beállíthatunk.

A jutalék típus alapértelmezett értéke „Képviselelőnél beállított”, ebben az esetben szállító készítésnél az ügyfél kiválasztásakor, illetve a képviselő változtatásakor a képviselőnél beállított jutalék típus kerül alapértelmezetten a szállítóra. Ha az ügyfélhez más jutalék típust állítunk be, akkor függetlenül a képviselőnél beállított értéktől, mindig az ügyfélnél beállított jutalék típus kerül alapértelmezetten a szállítóra.

Jutalék számítás

Szállító készítésnél az ügyfél kiválasztása után a rendszer először megnézi, hogy az ügyfélhez van-e beállítva képviselő, ha van akkor az ügyfélhez beállított képviselőt hozzárendeli a szállítóhoz. Ha nincs megnézi, hogy az ügyfél szállítási címében szereplő helységhez van-e beállítva képviselő, ha van akkor a helységhez beállított képviselőt rendeli hozzá, ha nincs végül megnézi, hogy a helységhez tartozó megyénél van-e beállítva képviselő, ha van akkor azt használja.

Majd az így kiválasztott képviselőhöz alapértelmezetten beállított jutalék típust hozzárendeli a szállítóhoz.

A szállító rögzítése előtt a képviselő, és a jutalék típus is módosítható.

Képviselő:	Jutalék típus:
Teszt Elek	4. Jutalék (20%)

A jutalékszámítás a szállító rögzítésekor tételsoronként történik.

A rendszer megnézi, hogy van-e az adott termékhez beállított egyedi jutalékszámítási mód. Ha van, akkor a szállítóhoz beállított jutaléktípus sorszám szerinti, a terméknel beállított értékekkel számolja a jutalékot, ha nincs akkor az alapértelmezett értékekkel.

A szállítókhöz számolt jutalékot eltárolja a rendszer, így ha a **Törzsadatok\Jutalékok** menüpontban (vagy a cikk törzsadatokban) módosítjuk a jutalékokat, a módosítás csak akkor jelenik meg a szállítón, ha a szállítót módosítjuk, vagy a **Szervíz funkciók\Ügyfél karbantartás** menüpont "Jutalék újraszámolás" fülén újra számoljuk a jutalékokat.

Jutalék elszámolás

A **Rendszer funkciók\Jutalék elszámolás** menüpont alatt található a jutalék elszámolás. A képviselő neve mellett látható a beállított jutalék típus, illetve a kiválasztott időszakra a szállítókból számolt jutalék, a kifizetés, és ezek különbsége.

Kód	Név	Alapértelmezett jutalék	Számolt Jutalék	Kifizetett Jutalék	Különbség
0101	Teszt Elek	1. Jutalék (35%)	7 636 HUF	200 HUF	7 436 HUF

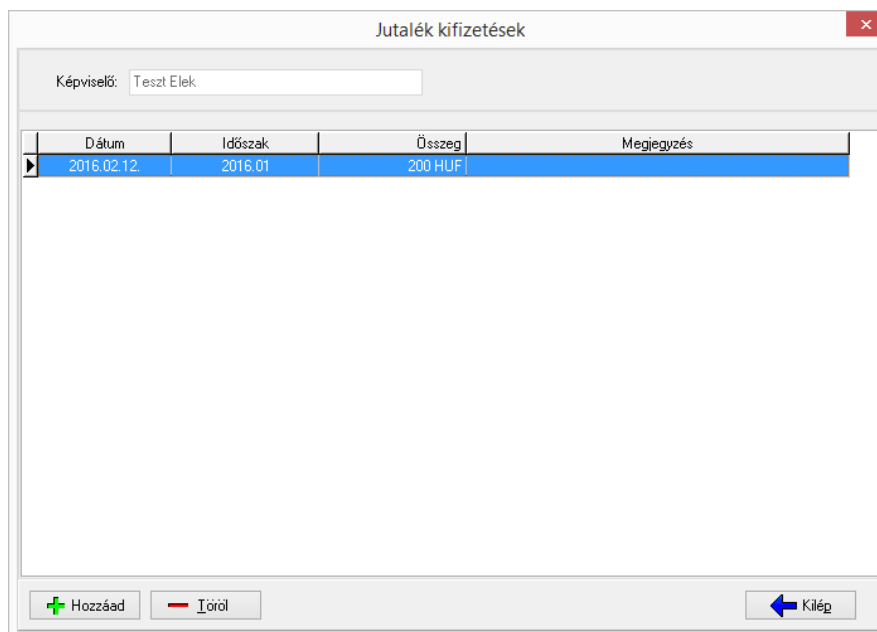
2016. Január összesen: 7 636 HUF 200 HUF 7 436 HUF

Listák Részletek Kifizetések Képg

Jutalék kifizetések

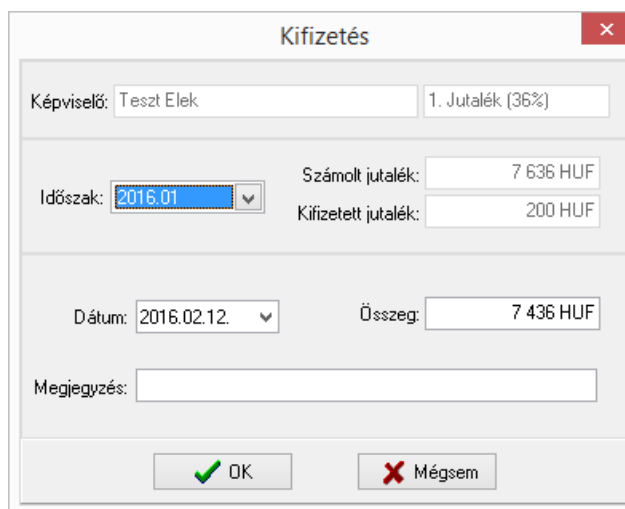
A Jutalék elszámolás menüpontban a „Kifizetések” gombbal tudjuk megjeleníteni a képviselőnek történt eddigi kifizetéseket, és tudunk új kifizetést rögzíteni, illetve kifizetést törölni.

A „Hozzáadás” gombbal tudunk új kifizetést rögzíteni, a „Töröl” gombbal törölni.



The screenshot shows a window titled "Jutalék kifizetések" with a close button (X) in the top right corner. Below the title bar, there is a text field for "Képviselő:" containing "Teszt Elek". Below this is a table with the following columns: "Dátum", "Időszak", "Összeg", and "Megjegyzés". The table contains one row with the following data: "2016.02.12.", "2016.01", "200 HUF", and an empty "Megjegyzés" field. At the bottom of the window, there are three buttons: a green "+" button labeled "Hozzáad", a red "-" button labeled "Töröl", and a blue left-pointing arrow button labeled "Kilég".

Új kifizetés rögzítésénél ki kell választanunk azt az időszakot amire a kifizetés vonatkozik.



The screenshot shows a window titled "Kifizetés" with a close button (X) in the top right corner. Below the title bar, there is a text field for "Képviselő:" containing "Teszt Elek" and a dropdown menu for "1. Jutalék (36%)". Below this, there is a dropdown menu for "Időszak:" containing "2016.01". To the right of the "Időszak:" dropdown, there are two text fields: "Számolt jutalék:" containing "7 636 HUF" and "Kifizetett jutalék:" containing "200 HUF". Below these, there is a text field for "Dátum:" containing "2016.02.12." and a text field for "Összeg:" containing "7 436 HUF". At the bottom, there is a text field for "Megjegyzés:". At the very bottom, there are two buttons: a green checkmark button labeled "OK" and a red X button labeled "Mégsem".

A kiválasztott időszak mellett látható az időszakra vonatkozó számolt-, és már kifizetett jutalék. Az összeg mezőbe a rendszer automatikusan beírja az időszakra vonatkozó ki nem fizetett jutalékot, de ez az érték módosítható.

A dátum a kifizetés dátuma (alapértelmezetten az aznapi dátum), illetve rövid megjegyzést írhatunk a kifizetéshez.

Jutalék elszámolás részletek

A Jutalék elszámolás menüpontban a „Részletek” gombbal, vagy a kiválasztott képviselőre duplán kattintva megjelennek a képviselőre vonatkozó részletes jutalék elszámolási adatok.

Időszak	Számolt jutalék	Kifizetett jutalék
2016.01	7 636 HUF	200 HUF

Szállító	Telj. dátum	Nettó érték	Jutalék
S0100002/2016	2016.01.13.	600 HUF	216,00 HUF
S0100003/2016	2016.01.13.	37 100 HUF	7 420,00 HUF

Dátum	Összeg	Megjegyzés
2016.02.12	200,00 HUF	

Összes számolt jutalék: 7 636 HUF
 Összes kifizetett jutalék: 200 HUF
 Különbség: 7 436 HUF

Felül bal oldalt az időszakok, és azok összesítése, jobb oldalt a képviselő neve, jutalék típusa, és a teljes összesítés látható. Alul a kiválasztott időszakra vonatkozó szállítók (bal oldal), és kifizetések (jobb oldal). A szállító sorra duplán kattintva megjeleníthető a szállítólevél tartalma.

Listák

A Jutalék elszámolás menüpontban a „Listák” gombbal a megadott dátum intervallumra, az összes-, vagy a kiválasztott képviselőre lekérdezhethetjük a szállítók alapján számolt jutalékokat.

Részletes
 Összes

Képvisező: Teszt Elek

2016.01.01. Dátumtól 2016.12.31. Dátumig

Képernyőre

Lekérdez Vissza

8. Anyagkönyvelés

Anyagkönyvelési tételek adatainak karbantartása. Itt adhatjuk meg pl. az induló készletet, a selejtezést, illetve azokat a készletmozgásokat, melyekhez nem készül szállító.

Bizonylatszám	Dátum	Teljesítés	Leírás	Képvisező	Státusz
A010001/2016	2016.01.13	2016.01.13	Nyitó készlet	-	Élő mozgás

Cikkszám	Megnevezés	Mozgásnem	Raktár	Mennyiség
147741	Samsung Monitor 17"	Nyitó készlet	1. Raktár	2 db
V9798655	Csavar 6x20	Nyitó készlet	1. Raktár	200 db
V98987	Csavar anya 6-os	Nyitó készlet	1. Raktár	800 db
878787	Dell Billentyűzet	Nyitó készlet	1. Raktár	10 db
V12547	Szögvas 14x14	Nyitó készlet	1. Raktár	20 m

A megjelenő képernyő felső ablakában láthatók a rögzített bizonylatok, középen a kijelölt bizonylat tétel sorai, alul pedig a funkciógombok.

A „Keres” gombbal kereshetünk az elkészített bizonylatok között, a „Nyomatás” gombbal leválogatást készíthetünk az anyagkönyvelési tételekről, a „Bizonylat” gombbal kinyomtathatjuk az anyagkönyvelési bizonylatot.

Anyagkönyvelési tétel rögzítése

Bizonylatszám: A010001 / 2016 Dátum: 2016.01.13 Teljesítés: 2016.01.13 Státusz: Élő mozgás

Leírás: Nyitó készlet Képvisező: - Munkaszám: / /

Cikkszám	Megnevezés	Mozgásnem	Mennyiség	M.e.
147741	Samsung Monitor 17"	Nyitó készlet	2,00	db
V9798655	Csavar 6x20	Nyitó készlet	200,00	db
V98987	Csavar anya 6-os	Nyitó készlet	800,00	db
878787	Dell Billentyűzet	Nyitó készlet	10,00	db
V12547	Szögvas 14x14		20,00	

Cikk: V9798655 Csavar 6x20 Leírás: Készlet Infó Új tétel Módosít Töröl

Mozgásnem: Nyitó készlet Rakt.készlet: 175,00

Raktár: 1. Raktár Ár: 0,00 HUF Mennyiség: 200,00 db OK Mégsem

Bizonylaton a cikkszám megjelenik Rögzít Mégsem

1. „Új felvitel” gombbal megnyitjuk az új bizonylatot
2. Teljesítés dátuma, leírás megadása
3. „Új tétel” gombbal új tétel sort nyitunk
4. Termékek kiválasztása

A terméket kiválaszthatjuk a cikkszám, vagy cikknév beírásával (használható a "%" helyettesítő karakter).

Cikk: Vonalkód: vagy Cikk: Vonalkód:

Ha pl. a cikkszám mezőbe csak a cikkszám első 2 karakterét írjuk be, akkor az „Enter” hatására megjelenik egy választó ablak, amiben azok közül a termékek/szolgáltatások közül választhatunk, melyeknél a cikkszám első két karaktere megegyezik a megadottal.

Cikk választás ✕

Cikkszám	Cikk Név	Leírás	Menny.egys.	Nyilv.ár (Nettó)	Nyilv.ár (Bruttó)
123456	Rendszer karbantartás		óra	5 000,00 HUF	6 350,00 HUF
▶ 147741	Samsung Monitor 17"		darab	16 000,00 HUF	20 320,00 HUF

HUF Árak

Eladási árak:

Nettó:	16 000,00 HUF	16 000,00 HUF	16 000,00 HUF	16 000,00 HUF	16 000,00 HUF	10 000,00 HUF
Bruttó:	20 320,00 HUF	20 320,00 HUF	20 320,00 HUF	20 320,00 HUF	20 320,00 HUF	12 700,00 HUF

Készlet Infó Készlet:

Rendelt (Értékesítés):

Rendelt (Beszerzés):

Cikk keresés gomb

Meg kell adnunk a keresési feltételeket, majd a „Lekérdez” gombra megjelennek a megadott feltételeknek megfelelő termékek, szolgáltatások, melyek közül választhatunk a „Kiválaszt” gombbal. Alapértelmezetten az adott ügyfélnél beállított sorszámú eladási ár van kiválasztva.

Cikk keresés

Cikkszám: Név: Jellemző:

Főcsoport: Csoport: Termék: Márka: Kereskedelmi egység: Menny. egység:

Készlet: Szín: Méret:

Cikkszám	Név	Leírás	Menny. egys.	Nyilv. ár (Nettó)	Nyilv. ár (Bruttó)
V8798655	Csavar 6x20		darab	15,00 HUF	19,00 HUF
V98987	Csavar anya 6-os		darab	12,00 HUF	15,00 HUF
878787	Dell Billenyűzet		darab	1 500,00 HUF	1 905,00 HUF
4545454	Lexmark T644		darab	45 000,00 HUF	57 150,00 HUF
123456	Plendszer karbantartás		óra	5 000,00 HUF	6 350,00 HUF
147741	Samsung Monitor 17"		darab	16 000,00 HUF	20 320,00 HUF
SZ01	Személyszállítás		kilométer	500,00 HUF	635,00 HUF
V12547	Szögvas 14x14		méter	3 500,00 HUF	4 445,00 HUF
SZ02	Teherfuvarozás		kilométer	600,00 HUF	762,00 HUF

Ár: Ár 1. Ár 2. Ár 3. Ár 4. Ár 5. Ár 6.

Eladási árak:

Nettó:	15,00 HUF	15,00 HUF	15,00 HUF	15,00 HUF	15,00 HUF	8,00 HUF
Bruttó:	19,05 HUF	19,05 HUF	19,05 HUF	19,05 HUF	19,05 HUF	10,16 HUF

Készlet Infó Készlet:

Rendelt (Értékesítés):

Rendelt (Beszerzés):

Cikk választás gomb 

Az összes termék megjelenik, a „Kiválaszt” gombbal választhatjuk ki a megfelelőt. Használható az Új felvitel, Módosítás, Törlés funkció. Alapértelmezetten az adott ügyfélnél beállított sorszámú eladási ár van kiválasztva.

Cikk Törzs Karbantartás

Kód	Rövid név	Név	Állapot
02	SZ	Szolgáltatások	Aktív
01	T	Termékek	Aktív

Kód	Rövid név	Név	Állapot
02		Nyomatók	Aktív
01		Számítástechnika	Aktív
03		Vas anyag	Aktív

Cikkszám	Név	Leírás	Menny. egys.	ÁFA	Nyilv. ár (Nettó)	Nyilv. ár (Bruttó)	Állapot
4545454	Lexmark T644		darab	27%	45 000,00 HUF	57 150,00 HUF	Aktív

Ár: Ár 1. Ár 2. Ár 3. Ár 4. Ár 5. Ár 6.

Eladási árak:

Nettó:	45 000,00 HUF	45 000,00 HUF	45 000,00 HUF	45 000,00 HUF	45 000,00 HUF	0,00 HUF
Bruttó:	57 150,00 HUF	57 150,00 HUF	57 150,00 HUF	57 150,00 HUF	57 150,00 HUF	0,00 HUF

Készlet Infó Készlet:

Rendelt (Értékesítés):

Rendelt (Beszerzés):

5. Mozcásnem, Raktár kiválasztása, Mennyiség, Ár megadása

„Készlet infó” nyomógombbal megjelenő ablakban láthatjuk az adott termék készlet információit.

Raktár	Készlet	Utolsó készletmozgás	Rendelt (Értékesítés)	Rendelt (Beszerzés)
1. Raktár	100,00	2016.01.15	0,00	0,00
2. raktár	75,00	2016.01.15	0,00	0,00

6. „OK” gombbal rögzíthetjük a tételt, ha szükséges „Új tétel” gombbal folytatjuk a tételek felvitelét

7. „Rögzít” gombbal rögzíthetjük a bizonylatot

A „Bizonylaton a cikkszám megjelenik” jelölőnégyzettel a **Rendszerbeállítások módosítása** menüpontban beállított alapértelmezett értéket felülbírálvá bizonylatonként be lehet állítani, hogy a cikkszám megjelenjen-e nyomtatáskor.

9. Raktárak közötti mozgás

Két raktár közötti készletmozgás karbantartása.

A megjelenő képernyő felső ablakában láthatók a rögzített bizonylatok, középen a kijelölt bizonylat tétel sorai, alul pedig a funkciógombok.

Bizonylatszám	Dátum	Teljesítés	Megjegyzés	Státusz
R0100001/2016	2016.01.15	2016.01.15	Teszt raktármozgás	Élő mozgás

Cikkszám	Megnevezés	Kiadó raktár	Bevételező raktár	Mennyiség
V8798655	Csavar 6x20	1. Raktár	2. raktár	75 db
V98987	Csavar anyja 6-os	1. Raktár	2. raktár	45 db

A „Keres” gombbal kereshetünk az elkészített bizonylatok között, a „Bizonylat” gombbal kinyomtathatjuk a Raktárak közötti mozgás kiadási - bevételi bizonylatot.

Raktárak közötti mozgás rögzítése

1. „Új felvitel” gombbal megnyitjuk az új bizonylatot
2. Teljesítés dátuma, megjegyzés megadása
3. „Új tétel” gombbal új tétel sort nyitunk
4. Termékek kiválasztása

A terméket kiválaszthatjuk a cikkszám, vagy cikknév beírásával (használható a "%" helyettesítő karakter).

Ha pl. a cikkszám mezőbe csak a cikkszám első 2 karakterét írjuk be, akkor az „Enter” hatására megjelenik egy választó ablak, amiben azok közül a termékek/szolgáltatások közül választhatunk, melyeknél a cikkszám első két karaktere megegyezik a megadottal.

Cikk választás
X

Cikkszám	Cikk Név	Leírás	Menny.egys.	Nyilv.ár (Nettó)	Nyilv.ár (Bruttó)
123456	Rendszer karbantartás		óra	5 000,00 HUF	6 350,00 HUF
▶ 147741	Samsung Monitor 17"		darab	16 000,00 HUF	20 320,00 HUF

HUF Árak

Eladási árak:

Nettó:	16 000,00 HUF	16 000,00 HUF	16 000,00 HUF	16 000,00 HUF	16 000,00 HUF	10 000,00 HUF
Bruttó:	20 320,00 HUF	20 320,00 HUF	20 320,00 HUF	20 320,00 HUF	20 320,00 HUF	12 700,00 HUF

Készlet Infó Készlet:

Rendelt (Értékesítés):

Rendelt (Beszerzés):

✔ Kiválaszt
✘ Mégsem

Cikk keresés gomb

Meg kell adnunk a keresési feltételeket, majd a „Lekérdez” gombra megjelennek a megadott feltételeknek megfelelő termékek, szolgáltatások, melyek közül választhatunk a „Kiválaszt” gombbal. Alapértelmezetten az adott ügyfélnél beállított sorszámú eladási ár van kiválasztva.

Cikk keresés
X

Cikkszám: Név: Jellemző:

Főcsoport: Csoport: Termék: Márka: Kereskedelmi egység: Menny.egység:

Kiszerezés: Szín: Méret:

Cikkszám	Név	Leírás	Menny.egys.	Nyilv.ár (Nettó)	Nyilv.ár (Bruttó)
▶ V8798655	Csavar 6x20		darab	15,00 HUF	19,00 HUF
V98987	Csavar anya 6-os		darab	12,00 HUF	15,00 HUF
878787	Dell Billentyűzet		darab	1 500,00 HUF	1 905,00 HUF
4545454	Lexmark T644		darab	45 000,00 HUF	57 150,00 HUF
123456	Rendszer karbantartás		óra	5 000,00 HUF	6 350,00 HUF
147741	Samsung Monitor 17"		darab	16 000,00 HUF	20 320,00 HUF
SZ01	Személyszállítás		kilométer	500,00 HUF	635,00 HUF
V12547	Szögvas 14x14		méter	3 500,00 HUF	4 445,00 HUF
SZ02	Teherfuvarozás		kilométer	600,00 HUF	762,00 HUF

Lekérdez

HUF Árak

Eladási árak:

Nettó:	15,00 HUF	15,00 HUF	15,00 HUF	15,00 HUF	15,00 HUF	8,00 HUF
Bruttó:	19,05 HUF	19,05 HUF	19,05 HUF	19,05 HUF	19,05 HUF	10,16 HUF

Készlet Infó Készlet:

Rendelt (Értékesítés):

Rendelt (Beszerzés):

Nyomtat
✔ Kiválaszt
✘ Mégsem

Cikk választás gomb

Az összes termék megjelenik, a „Kiválaszt” gombbal választhatjuk ki a megfelelőt. Használható az Új felvitel, Módosítás, Törlés funkció. Alapértelmezetten az adott ügyfélnél beállított sorszámú eladási ár van kiválasztva.

Cikk Törzs Karbantartás

Cikk Focsoport

Kód	Rövid név	Név	Állapot
02	SZ	Szolgáltatások	Aktív
01	T	Termékek	Aktív

Cikk Csoport

Kód	Rövid név	Név	Állapot
02		Nyomaték	Aktív
01		Számítástechnika	Aktív
03		Vas anyag	Aktív

+ Új felvitel
✓ Módosítás
— Törlés

Cikk

Cikkszám	Név	Leírás	Menny. egys.	ÁFA	Nyilv. ár (Nettó)	Nyilv. ár (Bruttó)	Állapot
4545454	Lexmark T644		darab	27%	45 000,00 HUF	57 150,00 HUF	Aktív

←
→
✗ Mégsem
✓ Kiválaszt

Árak

Ár 1.
 Ár 2.
 Ár 3.
 Ár 4.
 Ár 5.
 Ár 6.

Eladási árak:	Ár 1.	Ár 2.	Ár 3.	Ár 4.	Ár 5.	Ár 6.
Nettó:	45 000,00 HUF	45 000,00 HUF	45 000,00 HUF	45 000,00 HUF	45 000,00 HUF	0,00 HUF
Bruttó:	57 150,00 HUF	57 150,00 HUF	57 150,00 HUF	57 150,00 HUF	57 150,00 HUF	0,00 HUF

Készlet Intó Készlet: 0,00

Rendelt (Értékesítés): 0,00

Rendelt (Beszerzés): 0,00

5. Kiadó-, és bevételző raktár kiválasztása, Mennyiség, Ár megadása

„Készlet infó” nyomógombbal megjelenő ablakban láthatjuk az adott termék készlet információit.

Készlet ✗

V8798655
Csavar 6x20

Raktár	Készlet	Utolsó készletmozgás	Rendelt (Értékesítés)	Rendelt (Beszerzés)
1. Raktár	100,00	2016.01.15.	0,00	0,00
2. raktár	75,00	2016.01.15.	0,00	0,00

✓ OK

6. „OK” gombbal rögzíthetjük a tételt, ha szükséges „Új tétel” gombbal folytatjuk a tételek felvitelét
7. „Rögzít” gombbal rögzíthetjük a bizonylatot

A „Bizonylaton a cikkszám megjelenik” jelölőnégyzettel a **Rendszerbeállítások módosítása** menüpontban beállított alapértelmezett értéket felülbírálvá bizonylatonként be lehet állítani, hogy a cikkszám megjelenjen-e nyomtatáskor.

10. Pénzügy

10.1. Készpénzes pénztári forgalom

Pénztárbizonylatok rögzítése, karbantartása.

Készpénzes pénztári forgalom

Időszaki pénztárjelentés

Azonosító	Év	Nyitás dátuma	Zárás dátuma	Nyitó egyenleg	Bevétel	Kiadás	Záró egyenleg
▶ P0100001	2016	2016.01.13.		0,00 HUF	0,00 HUF	0,00 HUF	0,00 HUF

Pénztárzárás
 Időszaki jelentés
 Pénztár napló
 Jelentések napló
 Lekérdezés
 Egyenleg:
45 605,00 HUF

Pénztári forgalom

Bizonylat	Év	Biz.dátum	Ügyfél	Jogcím	Bevétel	Kiadás
01-1-BE	2016	2016.01.13.	Próba Kft	0100001/2016 számla befizetése	46 355,00 HUF	0,00 HUF
▶ 01-2-KI	2016	2016.01.13.	Válamilyen Kft	S123456/2016 számla kifizetése	0,00 HUF	750,00 HUF

Pénztár: 3811 ▶ 01 Forint pénztár HUF Nyomatva: 2

Szemle

A programban lehetőség van több pénztár kezelésére.. A kívánt pénztárat a megnevezése mellett található fel-le nyilakkal választhatjuk ki. A bizonylatok sorszáma pénztáranként 1-től indul, és tartalmazza a pénztár kódját.

Pénztár: 3811 ▶ 01 Forint pénztár HUF

Új pénztár rögzítése a **Törzsadatok\Pénztárak** menüpont alatt lehetséges.

A „Pénztárzárás” gombbal lehet időszaki pénztárzárást készíteni, ekkor bekéri a zárás dátumát.

Zárás utáni első bizonylat készítésekor pénztárnyitás történik, bekéri a nyitás dátumát.

Készpénzes kimenő, és bejövő számlák rögzítésekor automatikusan elkészül a pénztárbizonylat.

A pénztárbizonylat nyomtatásnál egy lapon a bizonylat két példánya szerepel.

Pénztárbizonylat rögzítése

Befizetés

Bizonylat: Jogcím: 001 Bizonylat dátum: 2016.01.15.

Számlaszám: / Kiegészítetlen számlák Teljesítés dátum: 2016.01.15.

Befizető: Ügyfél Képviselő:

Munkaszám: / Összeg (számla): Árfolyam (HUF/HUF):

Fk. szám: Pénzforgalom szövegezése: Összeg:

1. „Befizetés” vagy „Kifizetés” kiválasztása
2. Pénzforgalmi jogcím beírása, vagy kiválasztása.

Pénzforgalmi jogcímek választás

Kód: 001 Név:

Pénzforgalmi számlaszám **Ellenszámla**

Forgalom jellege: Forgalom jellege:

Pénztár, vagy Bank

Kód	Név	Bank	Pénztár	Fk. szám	Fk. választ	Állapot
▶ 001	VEVŐ SZÁMLÁK KIEGYENLÍTÉSE	Igen	Igen	311	Nem	Aktív
002	SZÁLLÍTÓ SZÁMLÁK KIEGYENLÍTÉSE	Igen	Igen	454	Nem	Aktív
004	PÉNZTÁRBÓL FELADOTT KP. BANKI JÓVÁÍRÁSA	Igen	Igen	3891	Nem	Aktív
006	BANKI SZÁMLÁRÓL KIVETT KP.PÉNZTÁRI BEVÉTELEZÉSE	Igen	Igen	3891	Nem	Aktív
008	KÉSZPÉNZ ÁTVÉTELE MÁSIK PÉZTÁRTÓL	Nem	Igen	3892	Nem	Aktív
014	ELLÁTMÁNYKÉNT KIADOTT KP. VISSZAVÉTELEZÉSE	Nem	Igen	3611	Nem	Aktív
016	TÁGI KÖLCSÖN VISSZAFIZETÉS	Igen	Igen	4511	Nem	Aktív
017	BÉRLETI DÍJ KIFIZETÉSE	Nem	Igen	5221	Nem	Aktív
018	BÉRLETI DÍJ SZJA BEFIZETÉSE	Igen	Igen	4622	Nem	Aktív
047	VÁMKÖLTSÉG VISSZAUT	Igen	Igen	4651	Nem	Aktív
048	IMPORT ÁFA VISSZAUT	Igen	Igen	4652	Nem	Aktív
070	NYITÁS	Igen	Igen	491	Nem	Aktív
071	VEVŐ SZÁMLA KIEGYENLÍTÉSE ANALITIKÁN KÍVÜL	Igen	Igen	31100000000	Igen	Aktív

Szemle

3. Dátum, név beírása, vagy kiválasztása, megnevezés, és összeg beírása
4. „OK” gombbal rögzíthetjük a tételt

Ha a jogcím *001-Vevői számlák kiegyenlítése*, vagy *002-Szállítói számlák kiegyenlítése*, akkor meg kell adni (vagy kiválasztania „Kiegészítetlen számlák” gombbal) a számlaszámot.

Kiegészítetlen számlák kiválasztásánál meg kell adni a keresési feltételeket, majd „Lekérdez” gomb.

Kiegyenlített számlák

Számlaszám: / 2016 Vevő: 2016.01.15 -tól 2016.01.15 -ig Lekérdez

Számlák	Számlaszám	Év	Dátum	Ügyfél	Város	Fiz.mód	Összeg	Tartozik	Típ.
▶	0100003	2016	2016.01.13	Próba Kft	SZADA	Banki átutalás: B n	19 050 HUF	19 050 HUF	K

✓ Kiválaszt
✗ Mégsem

Ha a pénztárbizonylat valutaneme nem egyezik meg a kiegyenlíteni kívánt számla valutanemével, a számla valutanemében is meg kell adni a kifizetett összeget, illetve az átváltási árfolyamot is.

10.2. Átutalásos banki teljesítések

Átutalásos banki teljesítések, bankszámlakivonatok rögzítése, karbantartása.

Átutalásos banki teljesítések

Pénzforgalmi bankszámla kivonatok

Azonosító	Év	Dátum	Nyitó egyenleg	Terhelés	Jóváírás	Záró egyenleg
E0100001	2016	2016.01.13.	0,00 HUF	2 540,00 HUF	762,00 HUF	-1 778,00 HUF
▶ E0100002	2016	2016.01.13.	-1 778,00 HUF	0,00 HUF	15 000,00 HUF	13 222,00 HUF

Forgalmi napló
Kivonatok napló
Lekérdezés

Terhelések, és jóváírások

Sorsz	Pf.jogc.	Dátum	Név	Jogcím	Terhelés	Jóváírás
▶ 1	004	2016.01.13.	Valaki	PÉNZTÁRBÓL FELADOTT KP. BANKI JÓV	0,00 HUF	15 000,00 HUF

Bankszámla: 3841 ▶ 01 OTP Bank HUF + Új bankszámla kivonat

Bankszámla kivonat 11111111-11111111-11111111 ✓ Módosít ✗ Töröl Keres Kilép

Szemle

A programban lehetőség van több bankszámla kezelésére.. A kívánt bankszámlát a megnevezése mellett található fel-le nyilakkal választhatjuk ki. A bizonylatok sorszáma bankszámlánként 1-től indul, és tartalmazza a bankszámla kódját.

Bankszámla: **3841** ▶ **01** OTP Bank HUF

 Bankszámla kivonat **11111111-11111111-11111111**

Új bankszámla rögzítése a **Törzsadatok\Bankszámlák** menüpont alatt lehetséges.

Bankszámlakivonat rögzítése

1. Bank kiválasztása
2. „Új bankszámla kivonat” gomb

Bankszámla kivonat rögzítése ✖

Azonosító: / Értéknap: ▼

Nyitó egyenleg: Összes terhelés: Összes jóváírás: Záró egyenleg:

Sorsz.	Pf.jogc.	Név	Terhelés	Jóváírás
1	001	Nagyon jó Bt.	0,00 HUF	762,00 HUF
2	002	Próba Kft	2 540,00 HUF	0,00 HUF
*	3 001	Próba Kft	0,00 HUF	19 050,00 HUF

Jogcím:

Számlaszám:

Befizető/Kedvezményezett:

Képviselő:

Bankszámlaszám: Munkaszám: /

Összeg (számla): Árfolyam (HUF/HUF):

Fk.szám: Pénzforgalom szövegezése: Terhelés: Jóváírás:

3. Azonosító megadása, ha nem adunk meg azonosítót, a rendszer rögzítéskor generál egy sorszámot
4. A bankszámlakivonat tételeinek felvitele az „Új tétel” gombbal
5. Pénzforgalmi jogcím beírása, vagy kiválasztása

Pénzforgalmi jogcímelek választás

Kód: 001 Név: VEVŐ SZÁMLÁK KIEGYENLÍTÉSE

OK

Mégsem

Pénzforgalmi számlaszám Forgalom jellege: Tartozik

Ellenszámla Forgalom jellege: Követel

Pénztár, vagy Bank

Kód	Név	Bank	Pénztár	Fk.szám	Fk.választ	Állapot
001	VEVŐ SZÁMLÁK KIEGYENLÍTÉSE	Igen	Igen	311	Nem	Aktív
002	SZÁLLÍTÓ SZÁMLÁK KIEGYENLÍTÉSE	Igen	Igen	454	Nem	Aktív
004	PÉNZTÁRBÓL FELADOTT KP. BANKI JÓVÁÍRÁSA	Igen	Igen	3891	Nem	Aktív
006	BANKI SZÁMLÁRÓL KIVETT KP.PÉNZTÁRI BEVÉTELEZÉSE	Igen	Igen	3891	Nem	Aktív
008	KÉSZPÉNZ ÁTVÉTELE MÁSIK PÉZTÁRTÓL	Nem	Igen	3892	Nem	Aktív
014	ELLÁTÁNYKÉNT KIADOTT KP. VISSZAVÉTELEZÉSE	Nem	Igen	3611	Nem	Aktív
016	TÁGI KÖLCSÖN VISSZAFIZETÉS	Igen	Igen	4511	Nem	Aktív
017	BÉRLETI DÍJ KIFIZETÉSE	Nem	Igen	5221	Nem	Aktív
018	BÉRLETI DÍJ SZJA BEFIZETÉSE	Igen	Igen	4622	Nem	Aktív
047	VÁMKÖLTSÉG VISSZAUT	Igen	Igen	4651	Nem	Aktív
048	IMPORT ÁFA VISSZAUT	Igen	Igen	4652	Nem	Aktív
070	NYITÁS	Igen	Igen	491	Nem	Aktív
071	VEVŐ SZÁMLA KIEGYENLÍTÉSE ANALITIKÁN KÍVÜL	Igen	Igen	31100000000	Igen	Aktív

Új felvitel Módosítás Törölés Mégsem Kiválaszt

Szemle

6. Dátum, név beírása, vagy kiválasztása, szöveg, bankszámlaszám beírása

7. Összeg beírása a megadott Pénzforgalmi jogcímtől függően a „Terhelés” vagy „Követelés” mezőbe.

Ha a jogcím *001-Vevői számlák kiegyenlítése*, vagy *002-Szállítói számlák kiegyenlítése*, akkor meg kell adni (vagy kiválasztania „Kiegyenlítettlen számlák” gombbal) a számlaszámot.

Kiegyenlítettlen számlák kiválasztásánál meg kell adni a keresési feltételeket, majd „Lekérdez” gomb.

Kiegyenlítettlen számlák

Számlaszám: / 2016 Vevő: 2016.01.15. -től 2016.01.15. -ig Lekérdez

Számlák	Számlaszám	Év	Dátum	Ügyfél	Város	Fiz.mód	Összeg	Tartozik	Tip.
	0100003	2016	2016.01.13.	Próba Kft	SZADA	Banki átutalás	19 050 HUF	19 050 HUF	K

Kiválaszt Mégsem

8. „OK” gombbal rögzíthetjük a tételt
9. Az összes tétel felvitele után „Rögzít” gombbal rögzíthető a bizonylat

Ha a bankszámla valutaneme nem egyezik meg a kiegyenlíteni kívánt számla valutanemével, a számla valutanemében is meg kell adni a kifizetett összeget, illetve az átváltási árfolyamot is (ez a bankszámlakivonaton szerepel).

10.3. Ügyfél analitika

Ügyfelenként megjelenik a kiadott-, és bejövő számlák számla értéke, a pénzügyi teljesítések, illetve az ügyfél aktuális pénzügyi helyzete (kintlévőség, tartozás).

Ügyfél analitika ✖

Ügyfél adatok

Számlázási cím: Nagyon jó Bt. 1101 BUDAPEST X. Hosszú utca 111.	Szállítási cím: Nagyon jó Bt. 1101 BUDAPEST X. Hosszú utca 111.
Ügyintéző: Próba Péter E-mail:	Telefon: +36-1+1111111 Képviselő: -
Szűrési feltétel: Összes	Fax: Bankszámla:

Kód	Számlázási név	Kiadott számlák (HUF)		Bejövő számlák (HUF)		Pénzügyi helyzet (HUF)	
		Számla ért.	Pénz.telj.	Számla ért.	Pénz.telj.	Kintlévőség	Tartozás
▶ 01000002	Nagyon jó Bt.	762,00	762,00	0,00	0,00	0,00	0,00
01000001	Próba Kft	65 405,00	46 355,00	2 540,00	2 540,00	19 050,00	0,00
01000003	Valamilyen Kft	0,00	0,00	750,00	750,00	0,00	0,00

Kiválasztott ügyfélre

Kiadott számlák
 Számla forgalom
 Egyenleg közlő

Bejövő számlák
 Felszólítás

Teljes ügyfélkörre

Kintlévőségek (Kiadott számlák)
 Tartozások, Követelések

Tartozások (Bejövő számlák)
 Vevő an.kim.
 Szállító an.kim.

Keres

Szemle

Szűrési feltételként beállítható az összes, illetve egy divízió, az összes ügyfél, illetve azok akikhez van kiadott számla, van bejövő számla, van kintlévőség, van tartozás.

A kiválasztott ügyfélnek megjeleníthető a kiadott, illetve a bejövő számlái, az ablakban zöld színnel jelennek meg a kiegyenlített, pirossal a lejárt fizetési határidejű számlák, alul pedig az aktuális számlához tartozó befizetések.

Kiadott számlák

Számlázási név, cím: Próba Kft; 2111 SZADA, Teszt utca 6.
 Szállítási név, cím: Próba Kft; 2111 SZADA, Teszt utca 6.

Számlák

	Számlaszám	Biz.Dátum	Telj.dátum	Fizetési mód	Fiz.hat	Számla összege	Tartozás	Divízió	St.
▶	0100001/2016	2016.01.13.	2016.01.13.	Készpénz	2016.01.13.	46 355 HUF	0 HUF	Kereskedelem	F
	0100003/2016	2016.01.13.	2016.01.13.	Banki átutalás 8 nap	2016.01.21.	19 050 HUF	19 050 HUF	Kereskedelem	K

◀ ▶ ⏪ ⏩

Pénzügyi teljesítés

	Bizonylat	Dátum	Befizetés	Kifizetés	Hely
▶	01-1-BE/2016	2016.01.13.	46 355,00 HUF		Forint pénztár

Összes

Szemle

Kinyomtatható a számlaforgalom, illetve a kiegyenlített tételekről egyenleg közlő, és fizetési felszólítás.

A teljes ügyfélkörre megjeleníthetők a kiegyenlített számlák (kintlévőségek, illetve a tartozások), az ablakban piros színnel jelennek meg a lejárt fizetési határidejű számlák. A lekérdez gombbal elérhető a Tartozások, követelések lekérdezés.

Kintlévőségek (Kiadott számlák)

Keresés
 Összes

Számlaszám: / Ügyfél:

2016.01.15. -tól 2016.01.15. -ig

Számlák

	Számlaszám	Fiz.hat.	Biz.dátum	Ügyfél neve, és címe	Számla összege	Tartozás	Divízió
▶	0100003/2016	2016.01.21.	2016.01.13.	Próba Kft; 2111 SZADA, Teszt utca 6.	19 050 HUF	19 050 HUF	Kereskedelem

11. Munkaszámok karbantartása

A rendszer lehetőséget biztosít a munkaszámok kezelésére.

×

Munkaszám: / Egyedi munkaszám

Megnevezés:

Cím:

Képviselő:

Megjegyzés:

Folyamatban

Határidő:

Kapcsolattartó:

Telefon:

Fax:

E-mail:

Munkaszám	Év	Dátum	Megnevezés	Irsz.	Helység	Utca, hsz.
▶ 0001/KER	2016	2016.01.15.	Teszt munka	1100	BUDAPEST X.KER.	Valamilyen utca 1.

▶ 01 Kereskedelem

Szemle

A munkaszám típus (Kivitelezés, Tervezés, stb.) kiválasztása után az „Új felvitel” gombbal lehet elindítani a rögzítést. A mezők kitöltése után „Rögzít” gomb (rögzítés) vagy „Mégsem” (kilépés rögzítés nélkül).

A már rögzített tételek módosíthatók („Módosít” gomb), illetve keresni lehet közöttük („v” gomb).

Megrendelő, szállító, számla, pénztár, és banki bizonylat rögzítésénél a munkaszám megadható (kiválasztható).

A munkaszám típusok a **Törzsadatok/Munkaszám** típus menüpont alatt módosíthatók

12. Szerviz funkciók

12.1. Rendszerbeállítások módosítása

A rendszer használatára jogosult szervezet adatainak, illetve a rendszer működési paramétereinek, és alapértelmezett adatainak beállítása. A funkció “Rendszergazda” jogosultsággal érhető el.

Cég:

A rendszer használatára jogosult szervezet adatainak módosítása, céglogó betöltése.

Alap adatok:

A rendszer működéséhez szükséges alapértelmezett adatok beállítása.

Főkönyvi számok:

Alapértelmezett főkönyvi számok beállítása, módosítása

Beállítások beállítása

Cég Alap adatok **Főkönyvi számok** Cikk név Példányszámok Bizonylatok Cikk jellemzők Nyelvi beállítások

Ügyfél főkönyvi alszámlák:

Szállítói alszámla: 454

Vevői alszámla: 311

Pénzforgalmi főkönyvi alszámlák:

Pénztári alszámla: 381

Banki alszámla: 384

Főkönyvi számok:

Kerekítés Nyereség Fk. száma: 9634 Kerekítés veszteség Fk. száma: 8634

Beszerzés: **Értékesítés:**

Alapértelmezett adatok:

Szolgáltatás Fk. száma: 23116 Szolgáltatás Fk. száma: 9116

Termék Fk. száma: 23111 Termék Fk. száma: 9111

ÁFA Fk. száma: 466 ÁFA Fk. száma: 467

Módosítás OK Mégsem Kilép

Szemle

Cikk név:

Ha az automatikus cikknév képzés be van kapcsolva, akkor a rendszer a cikkek nevét az itt beállított paraméterek (a cikknél beállított jellemzők sorrendje) szerint automatikusan állítja össze.

Beállítások beállítása

Cég Alap adatok Főkönyvi számok **Cikk név** Példányszámok Bizonylatok Cikk jellemzők Nyelvi beállítások

Termék név
Kód: 1 Név: Alapértelmezett

Márka Termék Méret Keresk.egység Keresk.egység típus Szín Illat Réteg Jellemző Hatóanyag Hajtogatási mód Jellemző

Név 1.	Név 2.	Név 3.	Név 4.	Név 5.	Név 6.
Márka	Termék	-	Keresk.egység	Keresk.egység típus	-
Termék	-	Keresk.egység	Keresk.egység típus	-	-

Kilép

Szemle

Több cikk név beállítást is rögzíthetünk, ezáltal az egyes cikkszoportokra - de külön cikkekre is - különböző név megjelenítési szabályokat állíthatunk be.

Ha a megrendelón, szállítón, számlán máshogy szeretnénk megjeleníteni a termék nevét, mint ahogy azt a rendszerben használjuk, a megrendelő, szállító, számla rögzítésnél is megadható az aktuális bizonylatra érvényes cikk név beállítás.

Példányszámok:

A bizonylatok alapértelmezett nyomtatási példányszámainak beállítása.

Beállítások beállítása

Cég Alap adatok Főkönyvi számok Cikk név **Példányszámok** Bizonylatok Cikk jellemzők Nyelvi beállítások

Bizonylatok nyomtatási példányszáma

Számla:

Szállítólevél:

Bejövő számla:

Bejövő szállítólevél:

Megrendelő:

Bejövő megrendelő:

Anyagkönyvelés:

Raktárak közötti mozgás:

Módosítás OK Mégsem Kilép

Szemle

Bizonylat típusok:

A főkönyvi feladashoz szükséges bizonylat típusok beállítása.

Beállítások beállítása

Cég Alap adatok Főkönyvi számok Cikk név Példányszámok **Bizonylatok** Cikk jellemzők Nyelvi beállítások

Bizonylat típusok:

Kimenő számla:

Bejövő számla:

Bevételi pénztárbizonylat:

Kiadási pénztárbizonylat:

Pénzforgalmi bankszámla:

Bizonylaton a cikkszám megjelenik:

Számla:

Szállító, Raktárak közötti mozgás:

Megrendelő:

Módosítás OK Mégsem Kilép

Szemle

Cikk jellemzők:

A cikk törzs karbantartásban a termékhez megadható 7 db jellemző megnevezése állítható be.

Beállítások beállítása

Cég | Alap adatok | Főkönyvi számok | Cikk név | Példányszámok | Bizonylatok | **Cikk jellemzők** | Nyelvi beállítások

Bizonylat típusok:

Kimenő számla: Vevő számla

Bejövő számla: Szállító számla

Bevételi pénztárbizonylat: Bevételi pénztárbizonylat

Kiadási pénztárbizonylat: Kiadási pénztárbizonylat

Pénzforgalmi bankszámla: Pénzforgalmi bankszámla

Bizonylaton a cikkszám megjelenik:

Számla: Nem

Szállító, Raktárak közötti mozgás: Nem

Megrendelő: Nem

Módosítás OK Mégsem Kilégg

Szemle

Nyelvi beállítások:

A rendszer alkalmas többnyelvű számlák előállítására, itt van lehetőség a nyelvi beállítások megváltoztatására.

Beállítások beállítása

Alap adatok | Főkönyvi számok | Cikk név | Példányszámok | Bizonylatok | Cikk jellemzők | **Nyelvi beállítások** | Száml.

Alapértelmezett valuta: Forint

Alapértelmezett dátumformátum: yyyy.MM.dd.

Alapértelmezett dátumelválasztó: .

Nyelv 1:	Angol	Dátumformátum:	dd/MM/yyyy	Dátumelválasztó:	/
Nyelv 2:	Német	Dátumformátum:	dd/MM/yyyy	Dátumelválasztó:	/
Nyelv 3:	Nyelv3	Dátumformátum:	yyyy.MM.dd.	Dátumelválasztó:	.
Nyelv 4:	Nyelv4	Dátumformátum:	yyyy.MM.dd.	Dátumelválasztó:	.
Nyelv 5:	Nyelv5	Dátumformátum:	yyyy.MM.dd.	Dátumelválasztó:	.

Módosítás OK Mégsem Kilégg

Szemle


Számla szövegei:

A számlán megjelenő szövegek beállítása a rendszer által kezelt öt nyelven.

Beállítások beállítása

Főkönyvi számok | Cikk név | Példányszámok | Bizonylatok | Cikk jellemzők | Nyelvi beállítások | Számla szövegei

Magyar	Angol
▶ Adószám:	Tax Number:
ÁFA	VAT
ÁFA %	VAT %
Áfaérték	Am. of VAT
Árfolyam	Exchange rate
A számlán fizetetteket átvettem:	I am supplied by the items listed on
A számlán szereplő összeget kérjük az alábbi számlaszámra átutalni:	The total amount payable of the invoice
Számla kelte	Date of invoice
Bruttó	Gross
Cikkszám	Code No.
Egypéldányos nyomtatás	One-copy printing
Egységár	Unit price
Számlával egy tekintet alá eső okirat	Cancelled Invoice

 Kilép

Szemle

12.2, Ügyfél karbantartás

Ügyfelek összevonása

Ha egy ügyfél több néven is szerepel az adatbázisba, itt össze lehet vonni.

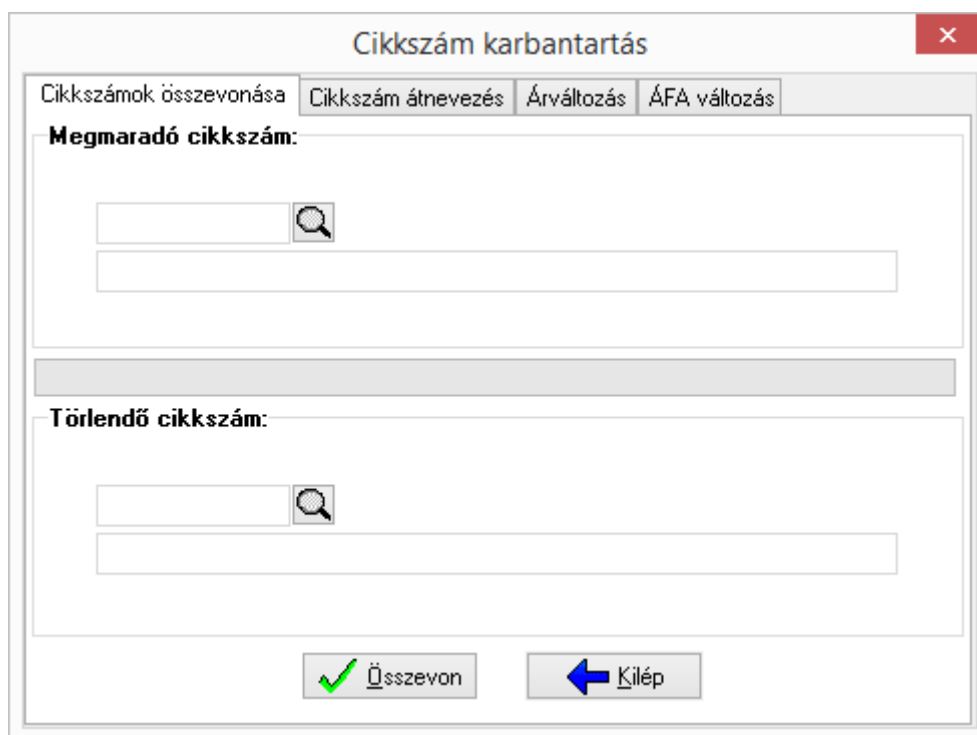
The screenshot shows the 'Ügyfél karbantartás' window with the 'Ügyfelek összevonása' tab selected. It features two sections for merging records: 'Megmaradó ügyfél' and 'Törölni kívánt ügyfél'. Each section has a search field and two columns of input fields for 'Szállítási cím' and 'Számlázási cím'. At the bottom, there are buttons for 'Összevon' (with a green checkmark) and 'Kilép' (with a blue arrow).

Jutalék újraszámolás

The screenshot shows the 'Ügyfél karbantartás' window with the 'Jutalék újraszámolás' tab selected. It contains three radio button options: 'Egy képviselő jutalék újraszámolás' (selected), 'Összes képviselő jutalék újraszámolás', and 'Szállító - Képviselő hozzárendelés, Jutalék újraszámolás'. Below these are a search field for 'Képviselő', and a date range for 'Teljesítés dátuma' with dropdown menus for 'től' and 'ig', both showing '2016.02.12.'. At the bottom, there are buttons for 'Indít' (with a green checkmark) and 'Kilép' (with a blue arrow).

A megadott teljesítés dátum intervallumban újra számolhatjuk egy-, vagy az összes képviselő jutalékát, illetve a szállítókhoz automatikusan hozzárendelhetjük az ügyfélnél-, helységi- vagy megyénél beállított képviselőt.

12.3. Cikkszám karbantartás



Cikkszámok összevonása:

Ha egy cikk több néven is szerepel az adatbázisba, itt össze lehet vonni.

Cikkszám átnevezés:

Automatikus cikkszám képzés esetén a cikkszámot átsorolhatjuk egy másik főcsoportba, csoportba, termék típusba.

Árváltozás:

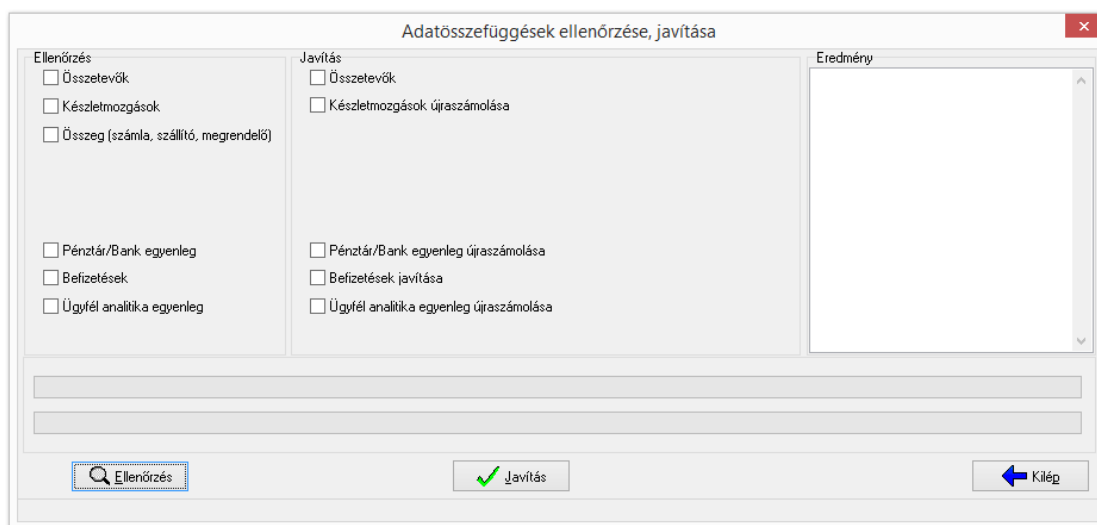
Minden termékre és szolgáltatásra vonatkozó árváltozást végezhetünk el. Az árváltozást megadhatjuk fix összeg beírásával (pl. + 100 Ft), vagy % megadásával (pl. + 10 %).

ÁFA változás:

A régi-, és az új ÁFA kulcs megadásával minden termékre és szolgáltatásra vonatkozó ÁFA változást végezhetünk el.

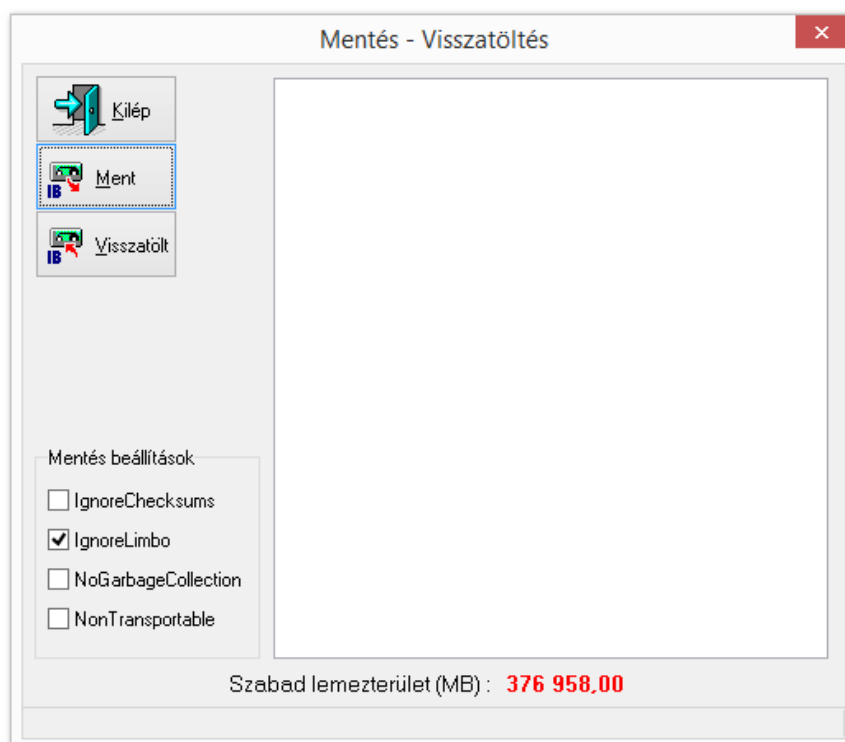
12.4. Adatösszefüggések ellenőrzése, javítása

A rendszer logikai adatösszefüggéseinek ellenőrzésére, és javítására szolgáló menüpont. A kiválasztott ellenőrzések, illetve javítások eredménye a jobb oldali ablakban jelenik meg.



12.5. Adatállományok mentés-visszatöltés

Egyépes konfiguráció esetén az adatállomány mentése és visszatöltése programból a „Mentés-visszatöltés” menüponton keresztül érhető el. Hálózatos konfigurációnál a mentés és visszatöltés a szerveren történik. Ebben az esetben alkalmazható a rendszer részét képező, de külön alkalmazásként futó időzíthető automatikus mentés.



13. Lekérdezések

- Elszámolás (Jutalék)
- Készlet kimutatás (aktuális)
 - o Készlet kimutatás
 - o Készlet kimutatás raktáranként
 - o Készlet kimutatás cikk csoportonként
 - o Minimum készlet alá került termékek
- Készlet kimutatás (időpont)
 - o Készlet kimutatás
 - o Készlet kimutatás &raktáranként
- Készletmozgás
 - o Készletmozgás cikkenként, tételenként
 - o Készletmozgás cikkenként
 - o Készletmozgás cikkenként, tételenként (összeg)
 - o Készletmozgás cikkenként (összeg)
- Megrendelések lekérdezése
 - o Megrendelések (Értékesítés)
 - o Nem teljesített megrendelések (Értékesítés)
 - o Megrendelések összesítése (Értékesítés)
 - o Megrendelések (Beszerzés)
 - o Nem teljesített megrendelések (Beszerzés)
 - o Megrendelések összesítése (Beszerzés)
- Szállítások lekérdezése
 - o Szállítások összeg kimutatása (Értékesítés)
 - o Szállítások lekérdezése (Értékesítés)
 - o Szállítások ügyfelenként (Értékesítés)
 - o Vevők analitikus kimutatása (Értékesítés)
 - o Szállítások lekérdezése (Beszerzés)
 - o Szállítások ügyfelenként (Beszerzés)
 - o Szállítók analitikus kimutatása (Beszerzés)
- Számlák lekérdezése
 - o Tartozások és követelések
 - o ÁFA kimutatás

- Vevők analitikus kimutatása (Értékesítés)
 - Számla kimutatás fizetési módonként (Értékesítés)
 - Számla kimutatás (Értékesítés)
 - Számlák lekérdezése (Értékesítés)
 - Szállítók analitikus kimutatása (Beszerzés)
 - Számla kimutatás fizetési módonként (Beszerzés)
 - Számla kimutatás (Beszerzés)
 - Számlák lekérdezése (Beszerzés)
- Adóhatósági ellenőrzési adatszolgáltatás

14. Minimális hardver konfiguráció

Egygépes konfiguráció:

- 2 GHz-es processzor
- 2 GB RAM
- 20 GB szabad lemezterület
- 1024*768 felbontásra alkalmas monitor
- Tintasugaras-, vagy lézernyomtató
- Windows XP, Windows 7, Windows 8 operációs rendszer

Hálózati konfiguráció:

Szerver:

- 2.8 GHz-es processzor
- 4 GB RAM
- 40 GB szabad lemezterület
- Windows XP, Windows 7, Windows 8, vagy Linux operációs rendszer

Munkaállomás:

- 2 GHz-es processzor
- 2 GB RAM
- 10 GB szabad lemezterület
- 1024*768 felbontásra alkalmas monitor
- Tintasugaras-, vagy lézernyomtató
- Windows XP, Windows 7, Windows 8 operációs rendszer

Impresszum

A szoftver neve:	MagneSzamla Számlázó és Készletnyilvántartó Rendszer
A szoftver azonosítója:	MagneSzamla
A szoftver fejlesztője:	MagneSoft Bt.
Cím:	2111 Szada, Szőlő utca 6.
Adószám:	25377723-2-13
Telefon:	+36 20 527 1818
Web:	www.magnesoft.hu
E-mail:	info@ magnesoft.hu